

# VITA AKZENT® Plus CHROMA STAINS

Guida rapida all'uso



Supercolori indipendenti dal CET  
per il controllo del croma

VITA – perfect match.

**VITA**

## > VITA AKZENT® Plus CHROMA STAINS – FATTI E CARATTERISTICHE

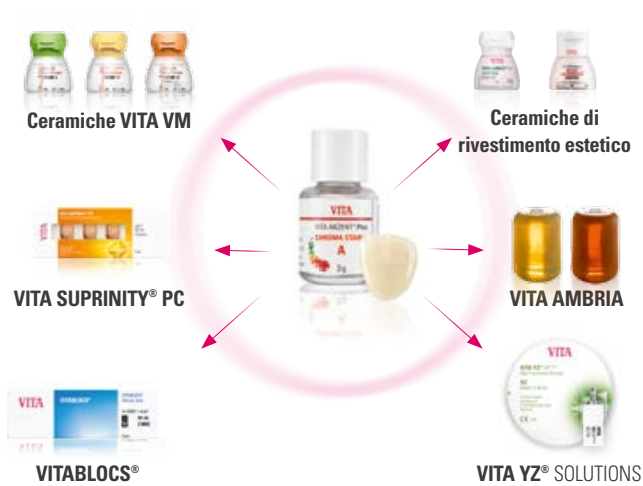
### I CHROMA STAINS sono:

- Supercolori indipendenti dal CET per le ceramiche di rivestimento estetico, le ceramiche monolitiche a base di biossido di zirconio, silicatiche e feldspatiche come ad es. VITABLOCS, VITA YZ SOLUTIONS, VITA LUMEX AC, VITA VM 13 e VITA AMBRIA.

### I CHROMA STAINS offrono:

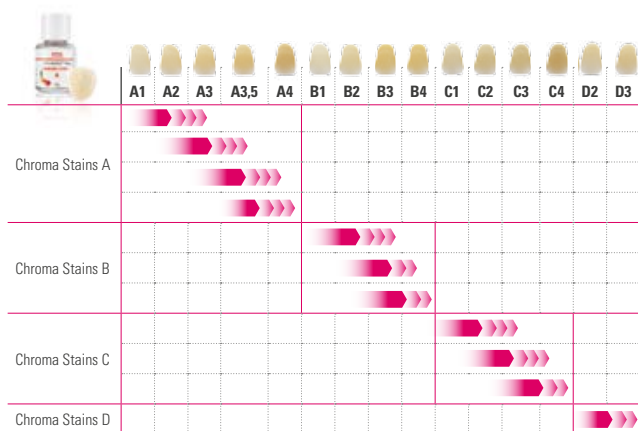
- semplice adattamento cromatico nei corrispondenti gruppi di colore
- caratteristiche di lavorazione straordinarie, come semplicità di applicazione
- risultati altamente estetici mediante pittura superficiale

## > COMPONENTI DI SISTEMA



## VITA AKZENT® Plus CHROMA STAINS

### ► Uso di CHROMA STAINS su una base definita



**! Attenzione:** una modifica del croma è possibile solo all'interno di un gruppo di colori. I VITA AKZENT Plus CHROMA STAINS sono stati sviluppati per intensificare il croma all'interno di un gruppo di colori. A seconda della consistenza approntata varia l'intensità del supercolore. Quanto più densa è la consistenza, tanto più si potrà modificare l'intensità cromatica del restauro.

## VITA AKZENT® Plus CHROMA STAINS

---

### Applicazione sull'esempio del restauro di un dente anteriore singolo



**1** Determinazione del colore



Il restauro non si armonizza cromaticamente con la dentatura residua



**2** Applicazione CHROMA STAINS  
Cottura di fissaggio supercolori o cottura combinata con VITA AKZENT Plus GLAZE (v. tabelle di cottura)



Adattamento cromatico perfetto del restauro alla dentatura residua

## Controllo della cromaticità

### Consistenza fluida



Polvere\*

**1:2**



Liquido

### Consistenza densa



Polvere\*

**1:1**



Liquido

A2



Situazione iniziale

A2



Applicazione  
**CHROMA STAINS**



Risultato finale  
dopo la cottura




Situazione iniziale

Colore più cromatico

Situazione iniziale

Colore più cromatico

 **Attenzione:** evitare la formazione di pozze. Se si desidera un restauro decisamente più cromatico, si consiglia di eseguire la modifica in due cotture.

\* La consistenza di VITA AKZENT Plus CHROMA STAINS Paste corrisponde a 1:2.

## VITA AKZENT® Plus – Tabelle di cottura

### Cotture raccomandate

#### COTTURA FINALE POWDER – CHROMA STAINS, BODY STAINS, EFFECT STAINS, GLAZE, GLAZE LT, GLAZE SPRAY, BODY SPRAY, FINISHING AGENT

|                                      | Prees.<br>°C | →<br>min.* | ↗<br>min. | ↗<br>°C/min. | Temp.<br>ca °C | →<br>min. | VAC<br>min. | ↘<br>°C |
|--------------------------------------|--------------|------------|-----------|--------------|----------------|-----------|-------------|---------|
| VITA SUPRINITY PC                    | 400          | 4.00       | 5:00      | 80           | 800            | 1.00      | -           | -       |
| VITABLOCS                            | 500          | 4.00       | 5:15      | 80           | 920            | 1.00      | -           | -       |
| VITA YZ T                            | 500          | 4.00       | 5:37      | 80           | 950            | 1.00      | -           | -       |
| VITA YZ HT/ST/XT                     | 400          | 4.00       | 5:37      | 80           | 850            | 1.00      | -           | -       |
| VITA VM 9                            | 500          | 4.00       | 5:00      | 80           | 900            | 1.00      | -           | 600**   |
| VITA VM 11                           | 400          | 4.00       | 5:00      | 80           | 800            | 1.00      | -           | -       |
| VITA VM 13                           | 500          | 4.00       | 4:45      | 80           | 880            | 1.00      | -           | -       |
| VITA VMK Master                      | 500          | 4.00       | 5:15      | 80           | 920            | 1.00      | -           | -       |
| VITA LUMEX AC<br>con GLAZE LT Powder | 400          | 4.00       | -         | 50           | 750            | 1.00      | -           | 500**   |
| VITA AMBRIA GLAZE LT                 | 400          | 6.00       | 4:22      | 80           | 750            | 1.00      | -           | 500**   |
| Cottura di fissaggio supercolori     | 500          | 4.00       | 2:30      | 80           | 700            | 1.00      | -           | -       |

\*) Per la cottura dei materiali in pasta il tempo di preriscaldamento va aumentato da 4 min. a 6 min (VITA LUMEX AC 8 min.).

\*\*) Il raffreddamento lento fino alla corrispondente temperatura è raccomandato per l'ultima cottura della ceramica di rivestimento prevista.

Nei forni VITA VACUMAT la posizione del lift deve essere >75%. Non esporre il lavoro a correnti d'aria dirette.



**! Attenzione:** tutti i tipi di restauro possono essere glasati con VITA AKZENT Plus GLAZE LT. In questo caso la temperatura può essere abbassata fino a 750°C.





## HOTLINE TECNICA

Domande sulle soluzioni di prodotto VITA?  
Per contattare gli **esperti odontotecnici**  
e **consulenti tecnici**:

- ▶ **Tel. +49 (0) 7761/562222**
- ▶ **E-mail [info@vita-zahnfabrik.com](mailto:info@vita-zahnfabrik.com)**
- ▶ **Dalle 8:00 alle 17:00 CET**



## SUPPORTO ONLINE

Domande sulla lavorazione e sulle soluzioni di prodotto?  
Risposte competenti online in forma di **FAQ**,  
**video e unità didattiche elettroniche**.

Per ulteriori informazioni dettagliate consultare  
le istruzioni d'uso complete VITA AKZENT Plus.

- ▶ **[www.vita-zahnfabrik.com](http://www.vita-zahnfabrik.com)**
- ▶ **[www.facebook.com/vita.zahnfabrik](https://www.facebook.com/vita.zahnfabrik)**



CE 0124



 VITA Zahnfabrik H. Rauter GmbH & Co.KG  
Spitalgasse 3 · 79713 Bad Säckingen · Germany  
Tel. +49 7761 562-0 · Fax +49 7761 562-299  
Hotline: Tel. +49 7761 562-222 · Fax +49 7761 562-446  
[www.vita-zahnfabrik.com](http://www.vita-zahnfabrik.com) · [info@vita-zahnfabrik.com](mailto:info@vita-zahnfabrik.com)  
 [facebook.com/vita.zahnfabrik](https://www.facebook.com/vita.zahnfabrik)