


VITA Pompa per vuoto II

Istruzioni d'uso



VITA Determinazione del colore

VITA Comunicazione del colore

VITA Riproduzione del colore

VITA Controllo del colore

VITA – perfect match.

VITA

Informazioni generali

Questo dispositivo è destinato esclusivamente all'uso in laboratorio. Leggere attentamente le presenti istruzioni d'uso prima di installare o azionare il dispositivo. Non è possibile effettuare regolazioni del dispositivo che non siano esplicitamente richieste nelle presenti istruzioni d'uso. Qualsiasi modifica annulla la garanzia e può costituire un potenziale rischio. Non ci assumiamo alcuna responsabilità per lesioni o danni causati da uso improprio o modifiche al dispositivo effettuate senza autorizzazione.

1. Verificare il voltaggio indicato sulla targhetta e assicurarsi che corrisponda alla tensione di rete del luogo in cui si utilizza il dispositivo.
2. La pompa non è resistente alla corrosione. Non utilizzarla direttamente a contatto con gas corrosivi.
3. Installare il dispositivo in un'area pulita, priva di polvere e ventilata, con una temperatura inferiore a 40 °C.
4. Il separatore di umidità può impedire che una grande quantità di liquido trabocchi nella pompa. Assicurarsi che il livello del liquido nella bottiglia non superi il limite di sicurezza. L'inosservanza di tale indicazione può causare gravi danni alla pompa e annullare la garanzia. Se questo dovesse succedere, contattare immediatamente il rivenditore.
5. La cartuccia filtrante nel separatore di umidità viene utilizzata per assorbire umidità e polvere. Sostituire la cartuccia quando è satura per garantire una buona capacità di pompaggio.
6. Per evitare di danneggiare la pompa, spugarla prima di avviarla.
7. Per evitare che la cartuccia filtrante nel separatore di umidità blocchi l'ingresso dell'aria, non inclinare la pompa mentre è in funzione.
8. Questa pompa è dotata di un dispositivo di protezione termica che la spegne automaticamente in caso di surriscaldamento.

VITA Pompa per vuoto II – Informazioni generali

9. La temperatura di superficie della pompa è molto alta dopo l'uso o durante il funzionamento: non toccarla per evitare ustioni.
10. Non utilizzare lubrificanti che potrebbero causare danni alla pompa.
11. Non spruzzare mai materiali infiammabili o tossici.
12. Se il cavo di alimentazione è danneggiato, contattare il produttore o il servizio clienti per sostituirlo ed evitare pericoli.

Controllare che la pompa sia in buone condizioni quando la si disimballa. In caso contrario, contattare immediatamente il rivenditore o contattare direttamente noi all'indirizzo e-mail: instruments@vita-zahnfabrik.com.

Prima messa in funzione

1. Verificare che i cavi di collegamento e il tubo di aspirazione non presentino danni visibili. Se il cavo di alimentazione è danneggiato, non azionare il dispositivo. Contattare il produttore o il servizio clienti per sostituirlo.
2. Assicurarsi che il dispositivo sia acceso dall'interruttore principale (impostazione di fabbrica).



3. Assicurarsi che il separatore di umidità sia completamente chiuso (impostazione di fabbrica).



4. Collegare correttamente la pompa all'unità di cottura VITA.

Per i collegamenti, consultare le istruzioni d'uso dell'unità di cottura corrispondente.

Sostituzione della cartuccia

Sostituire la cartuccia filtrante quando è satura di umidità o di particelle.





1. Ruotare il vetro del separatore di umidità in senso antiorario.
2. Ruotare la cartuccia filtrante in senso antiorario.
3. Ruotare la nuova cartuccia filtrante in senso orario.
4. Ruotare in senso orario il vetro nel separatore di umidità.

VITA Pompa per vuoto II – Dati tecnici

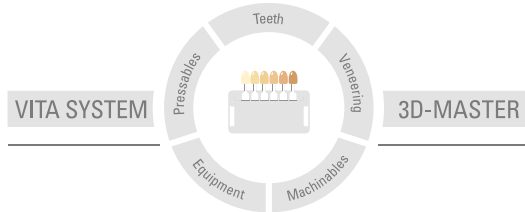
Dati tecnici

Numero d'ordine	DVPURM110	DVPURM220
Potenza massima	100W	80W
Corrente massima	1 A	0,4 A
Vuoto massimo	25 mbar	
Portata massima	23 l/min	20 l/min
Regolatore di vuoto	Sì	
Protezione antitrabocco	Sì	
Livello di rumore	52 dB	
Portagomma	Connettore dell'aria compressa 6 mm	
Peso netto	5,2 kg	
Dimensioni (LxPxA)	31,0 x 13,5 x 20,4 cm	
Collegamento elettrico	120 V, 60 Hz	220-240 V, 50/60 hz

Informazioni sulla sicurezza

Pittogrammi		
Tensione pericolosa	<p>Questo pittogramma avverte l'utente della presenza di una tensione pericolosa.</p> <p>Prima di aprire l'unità, scollegare sempre il dispositivo dalla corrente di rete estraendo la spina.</p>	
Superficie calda	<p>Questo pittogramma avverte l'utente della presenza di superfici calde. Rischio di ustioni.</p>	
Smaltimento separato	<p>Smaltire le apparecchiature elettriche ed elettroniche separatamente, non con i rifiuti domestici. La barra nera sotto il simbolo del "bidone con le ruote" indica che il dispositivo è stato immesso sul mercato dopo il 13 agosto 2005.</p> <p>Si noti che il dispositivo è soggetto alla direttiva europea 2012/19/UE (RAEE) e alle leggi nazionali in vigore nel proprio paese, e deve essere smaltito di conseguenza. Contattare il rivenditore per necessità di smaltire il dispositivo.</p>	
Nota	<p>Questo pittogramma avverte della presenza di situazioni pericolose con rischio di lesioni personali o danni al dispositivo.</p>	

Con l'esclusivo sistema Vita 3D-Master, tutte le tonalità naturali dei denti vengono determinate in modo sistematico e riprodotte completamente.



Avvertenza: I nostri prodotti vanno utilizzati in conformità alle istruzioni d'uso. Non assumiamo responsabilità per danni che si verificano in conseguenza di incompetenza nell'uso o nella lavorazione. L'utilizzatore è inoltre tenuto a verificare, prima dell'utilizzo, l'idoneità del prodotto per gli usi previsti. Escludiamo qualsiasi responsabilità se il prodotto viene utilizzato in combinazioni non compatibili o non consentite con materiali o apparecchiature di altri produttori e ne consegue un danno. La VITA Modulbox non è necessariamente parte integrante del prodotto. Data di questa informazione per l'uso: 2023-09

Con la pubblicazione di queste informazioni per l'uso tutte le versioni precedenti perdono validità. La versione attuale è disponibile nel sito www.vita-zahnfabrik.com

La pompa per vuoto II VITA è marca CE ai sensi della direttiva 2014/30/UE



VITA

VITA Zahnfabrik H. Rauter GmbH & Co. KG
Spitalgasse 3 · 79713 Bad Säckingen · Germany
Tel. +49 (0) 7761/562-0 · Fax +49 (0) 7761/562-299
Hotline: Tel. +49 (0) 7761/562-222 · Fax +49 (0) 7761/562-446
www.vita-zahnfabrik.com · info@vita-zahnfabrik.com

 facebook.com/vita.zahnfabrik