

SOLUÇÕES PROTÉTICAS VITA

Guia de Moldes



Para melhores próteses dentárias – naturais, confiáveis, variadas.

É tão simples – em três etapas para a forma adequada do dente!

**1. Selecione a categoria/
linha dentária**

Decida-se por uma categoria/linha dentária conforme a indicação e recomendação para o caso.

**2. Selecione o grupo
de moldes**

Selecione o grupo de moldes apropriado para a forma de rosto/maxilar do paciente.

**3. Determinar a forma
apropriada do dente**

Determine as formas de dente apropriadas com base na linha dos caninos e do sorriso.



1. Selecione a categoria/linha dentária correspondente

Forma e correspondência de cores vibrantes para uma obtenção de resultados naturais.



Cores e formas convincentes para todos os casos.



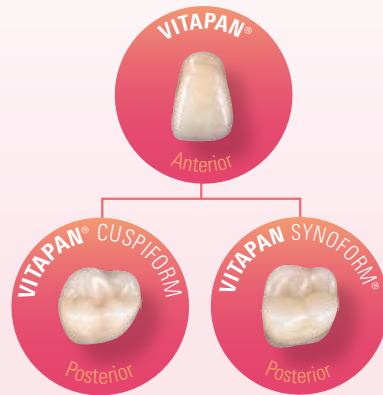
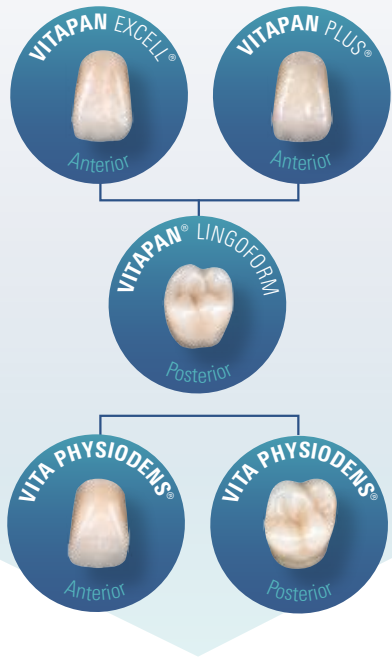
Próteses padrão sólidas com eficiência de custos.



Próteses CAD/CAM eficientes para maior produtividade.



> Combinações anteriores/posteriores recomendadas

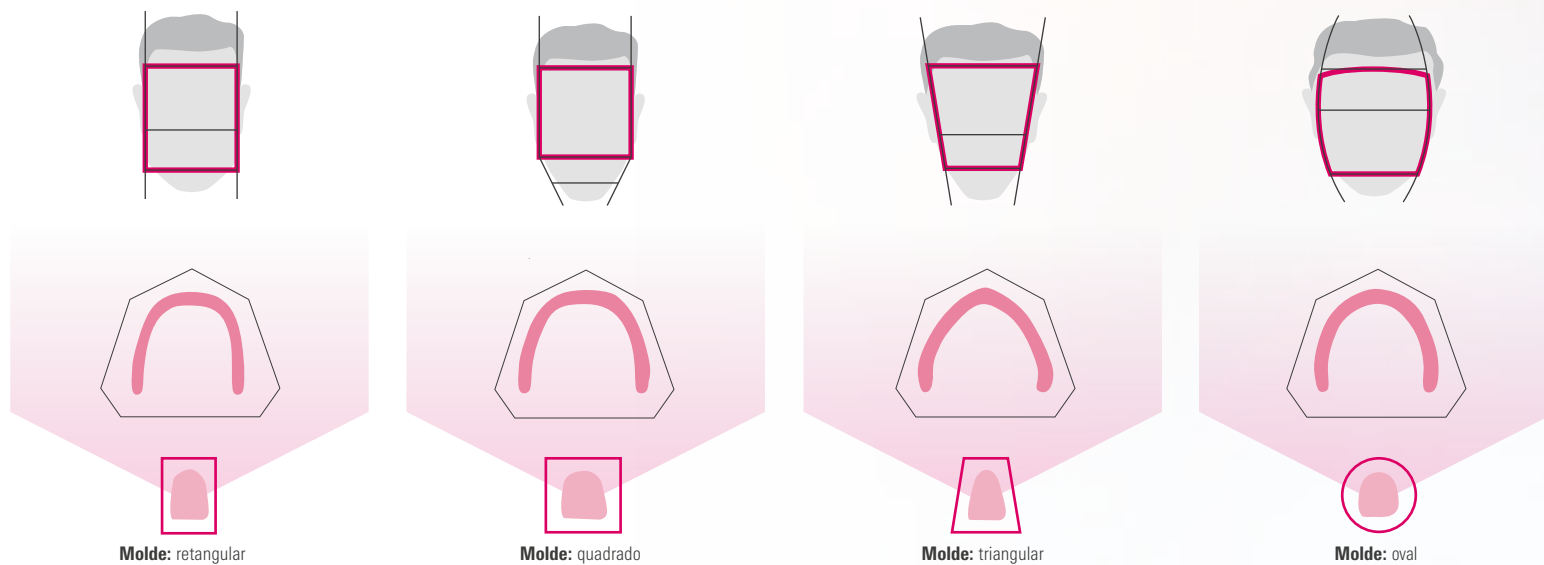


> Indicação(ões) recomendada(s)*

	★			⊕		☑		😊	
Anterior	VITAPAN EXCELL	VITAPAN PLUS	VITA PHYSIODENS	VITAPAN		VITA MFT		VITA VIONIC VIGO	VITA VIONIC FRAME
Posterior	VITAPAN LINGOFORM		VITA PHYSIODENS	VITAPAN CUSPIFORM	VITAPAN SYNOFORM	VITA MFT		VITA VIONIC VIGO	VITA VIONIC FRAME
Prótese total	●	●		●		●		●	●
Prótese parcial	●	●	●	●		●			●
Prótese combinada			●						
Prótese de implante	●	●							
Geronto-prótese					●				

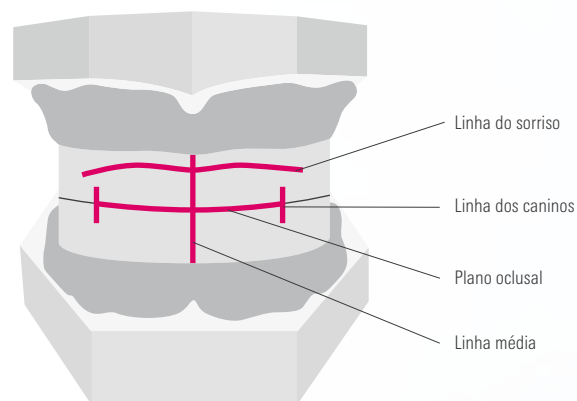
* Estas são indicações para as respectivas soluções protéticas/dentes protéticos recomendadas. No entanto, é possível todo o espectro de combinações totais/parciais e prótese de implantes!

2. Selecione o grupo de moldes apropriado



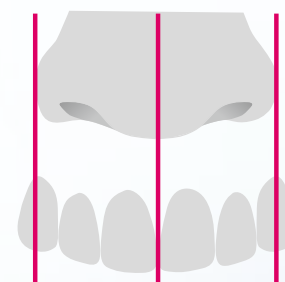
3. Determinar a forma do dente apropriada

A largura e comprimento exigidos dos dentes anteriores são determinados na linha de caninos e sorriso.



Linha do sorriso

É crucial para o comprimento dos dentes anteriores superiores que as cervicais do dente fiquem acima dessa linha.



Linha dos caninos

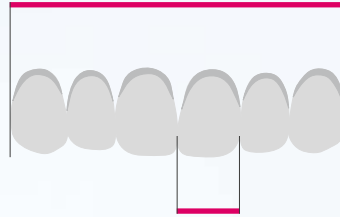
É decisiva para a largura dos dentes frontais superiores. Nessa posição devem ficar a ponta dos caninos superiores.

Pontos de medição: é assim que se determina as dimensões do dente.*

> Anterior

Maxilar superior/Maxilar inferior

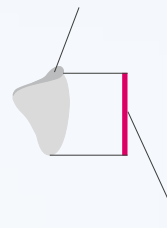
Largura total do conjunto



Largura do dente

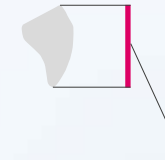
MS: FDI 21 (US 9)
MI: FDI 31 (US 24)

A cervical não é medida



Altura do dente

Dentes protéticos convencionais



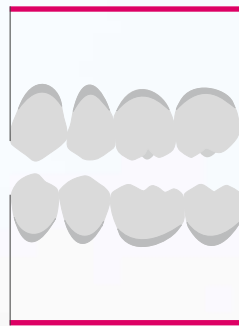
Altura do dente

VITA VIONIC VIGO

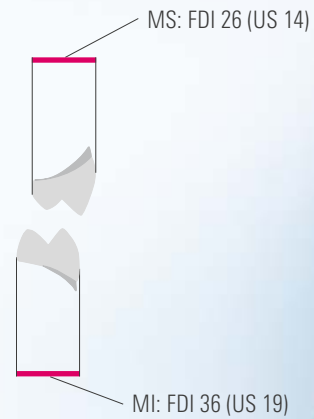
> Posterior

Maxilar superior/Maxilar inferior

Largura da metade do conjunto do MS



Largura da metade do conjunto do MI



MS: FDI 26 (US 14)

MI: FDI 36 (US 19)

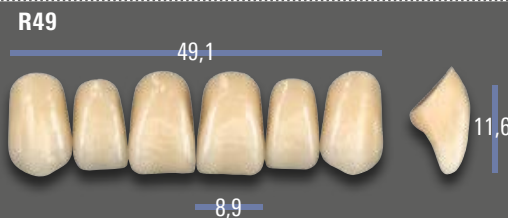
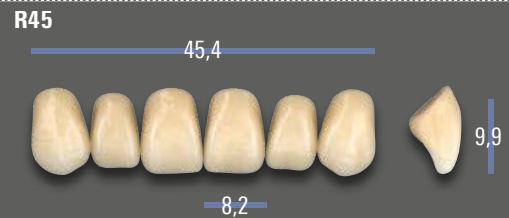
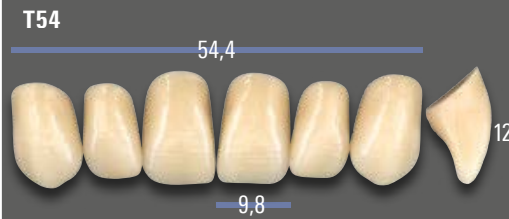
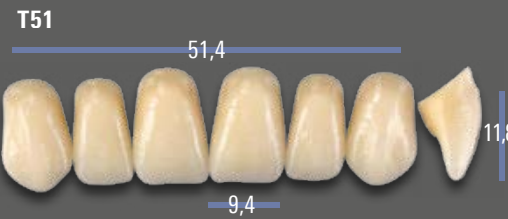
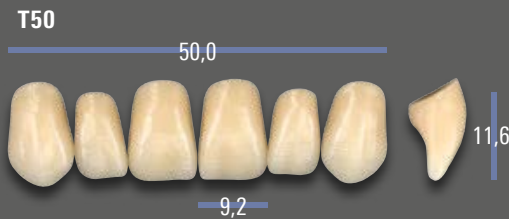
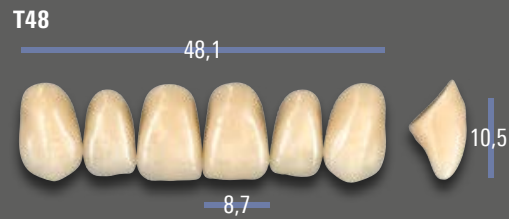
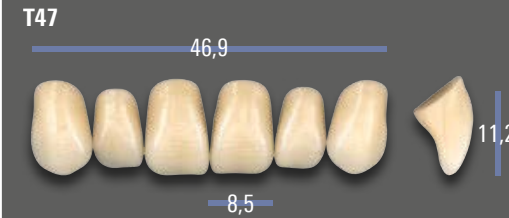
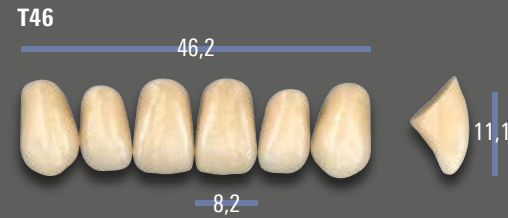
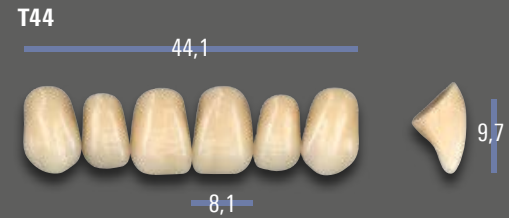
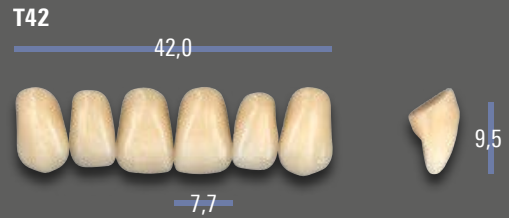
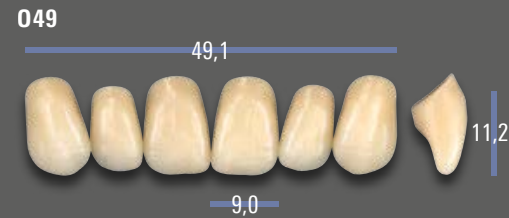
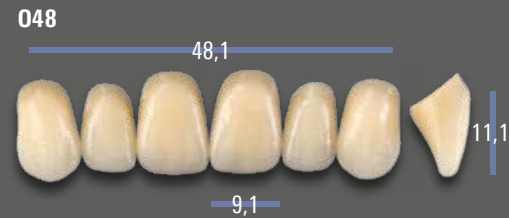
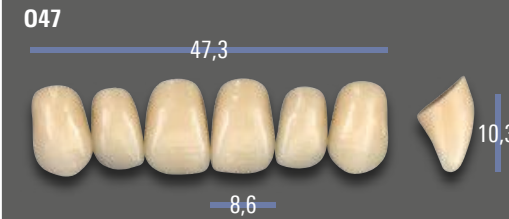
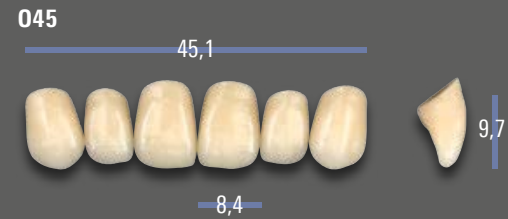
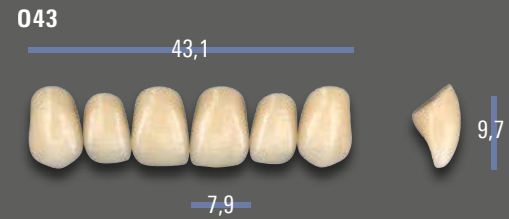
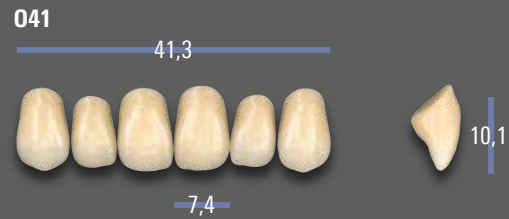
* Todas as indicações em mm

Todas as linhas dentárias VITA lançadas a partir de 2007 foram medidas digitalmente

O desvio máximo das dimensões dos dentes acrílicos é de +- 5% de acordo com a norma DIN ISO 22112:2017



Maxilar superior-Anterior





quadrado

S46

46,3



8,5



10,3

S48

47,9



8,7



9,1

S52

52,1



9,6



10,7

Maxilar inferior-Anterior

L33

33,2



5,0



9,0

L35

35,3



5,2



9,9

L37

37,3



5,5



9,4

L37LC

37,4



5,6



11,4

L39

39,0



6,0



9,8

L41

41,2



6,1











10,8

► Nota: seleccione o registro adequado para os moldes VITAPAN LINGOFORM

VITAPAN EXCELL®

Disponível nas cores 28 x VITA SYSTEM 3D-MASTER® (0M1, 0M3, 1M1 – 5M3) e cores 15 x VITA classical A1 – D4® (sem B1)

VITAPAN EXCELL Anterior	Max. sup./n.º  mm	041 41,3	043 43,1	045 45,1	047 47,3	048 48,1	049 49,1	051 51,4	T42 42,0	T44 44,1	T46 46,2	T47 46,9	T48 48,1	T50 50,0	T51 51,4	T54 54,4
	Max. inf./n.º  mm	L33 33,2	L33 33,2	L35 35,3	L37 37,3	L37 / L37LC 37,3 / 37,4	L39 39,0	L41 41,2	L33 33,2	L33 33,2	L35 35,3	L37 37,3	L37 37,3	L39 39,0	L39 39,0	L41 41,2
VITAPAN LINGOFORM Posterior	Max. sup./n.º  mm	21L 30,1	21L 30,1	22L 31,6	22L 31,6	22L 31,6	23L 34,2	24L 35,8	21L 30,1	21L 30,1	22L 31,6	22L 31,6	22L 31,6	24L 35,8	23L 34,2	24L 35,8
	Max. inf./n.º  mm	21L 30,7	21L 30,7	22L 32,1	22L 32,1	22L 32,1	23L 34,8	24L 36,4	21L 30,7	21L 30,7	22L 32,1	22L 32,1	22L 32,1	24L 36,4	23L 34,8	24L 36,4
VITAPAN EXCELL Anterior	Max. sup./n.º  mm	R45 45,4	R47 47,0	R49 49,1	S46 46,3	S48 47,9	S52 52,1									
	Max. inf./n.º  mm	L35 35,3	L37 37,3	L39 39,0	L35 35,3	L37 37,3	L41 41,2									
VITAPAN LINGOFORM Posterior	Max. sup./n.º  mm	22L 31,6	22L 31,6	23L 34,2	22L 31,6	22L 31,6	23L 34,2									
	Max. inf./n.º  mm	22L 32,1	22L 32,1	23L 34,8	22L 32,1	22L 32,1	23L 34,8									

Os dados na tabela de combinação são orientações gerais sem vínculo de obrigatoriedade, pois podem variar de acordo com o caso de cada paciente.

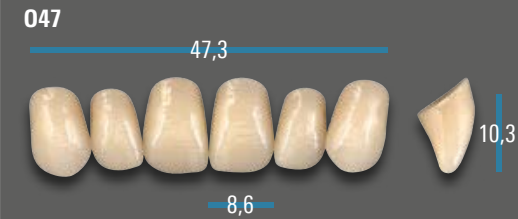
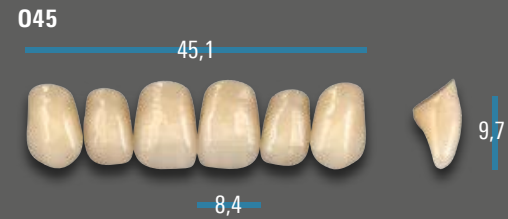
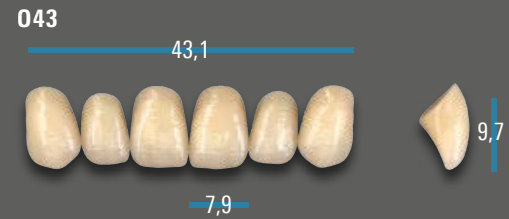
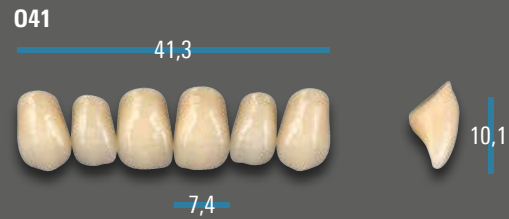
► Nota: seleccione o registro adequado para os moldes VITAPAN LINGOFORM



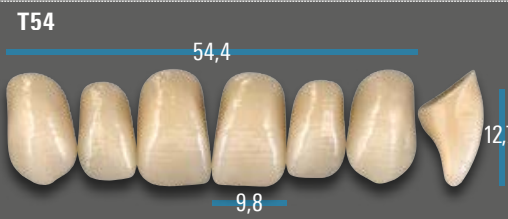
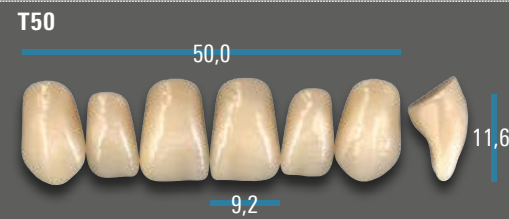
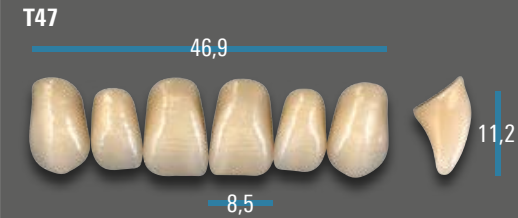
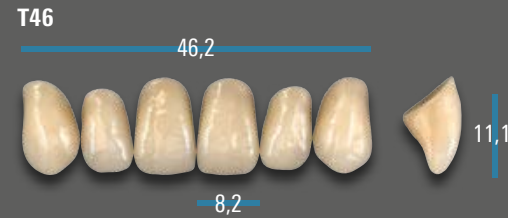
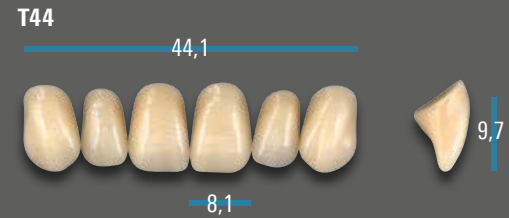
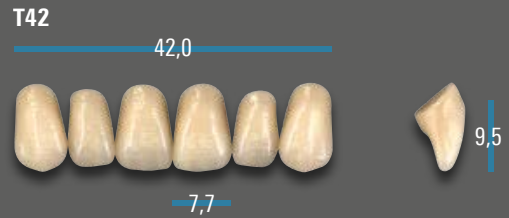
Maxilar superior-Anterior



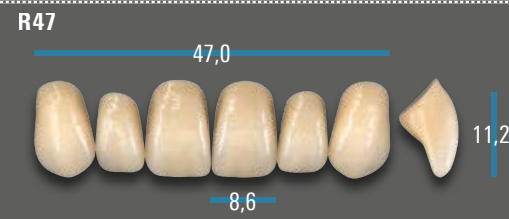
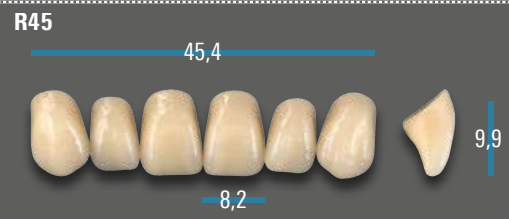
oval



triangular



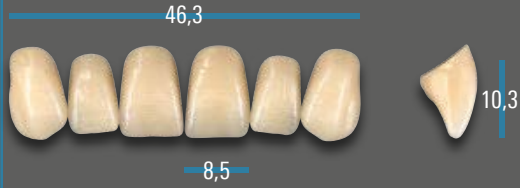
retangular





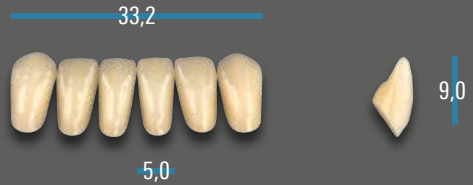
quadrado

S46

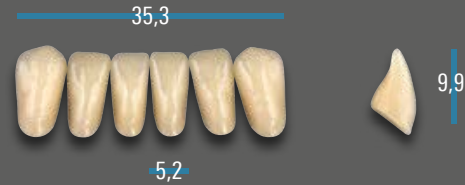


Maxilar inferior-Anterior

L33



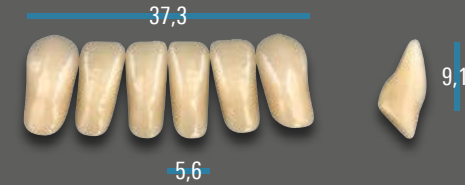
L35



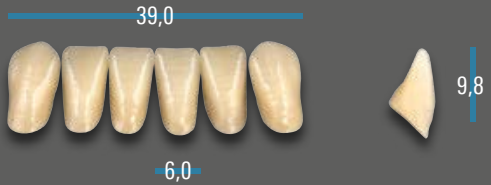
L37



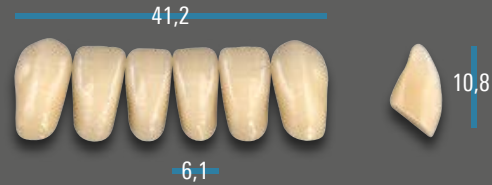
L37L* (L37 com colo alongado)



L39



L41



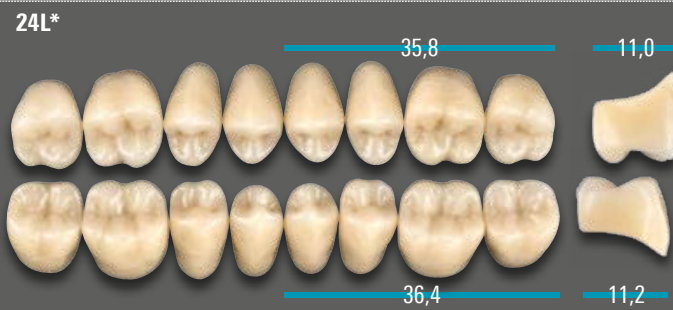
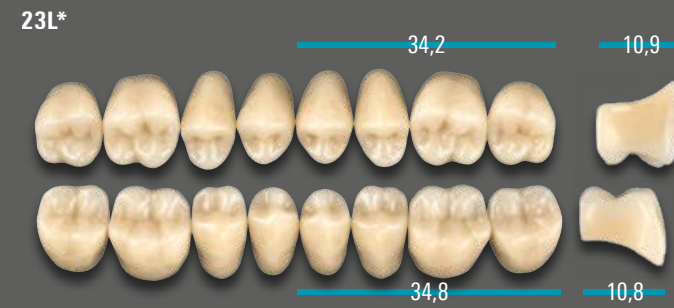
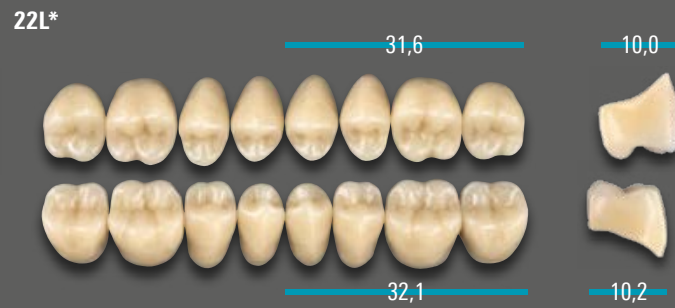
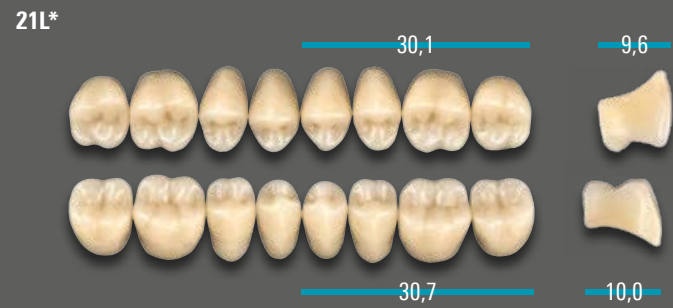
VITAPAN PLUS Anterior	Max. sup./n.º	041	043	045	047	047L*	049	051	T42	T44	T46	T47	T48	T50	T54	R45	R47	R49	S46
	mm	41,3	43,1	45,1	47,3	47,3	49,1	51,4	42,0	44,1	46,2	46,9	48,1	50,0	54,4	45,4	47,0	49,1	46,3
VITAPAN LINGOFORM Posterior	Max. inf./n.º	L33	L33	L35	L37	L37L*	L39	L41	L33	L33	L35	L37	L37	L39	L41	L35	L37	L39	L35
	mm	33,2	33,2	35,3	37,3	37,3	39,0	41,2	33,2	33,2	35,3	37,3	37,3	39,0	41,2	35,3	37,3	39,0	35,3
VITAPAN PLUS Anterior	Max. sup./n.º	21L	21L	22L	22L	22L	23L	24L	21L	21L	22L	22L	22L	24L	24L	22L	22L	23L	22L
	mm	30,1	30,1	31,6	31,6	31,6	34,2	35,8	30,1	30,1	31,6	31,6	31,6	35,8	35,8	31,6	31,6	34,2	31,6
VITAPAN LINGOFORM Posterior	Max. inf./n.º	21L	21L	22L	22L	22L	23L	24L	21L	21L	22L	22L	22L	24L	24L	22L	22L	23L	22L
	mm	30,7	30,7	32,1	32,1	32,1	34,8	36,4	30,7	30,7	32,1	32,1	32,1	36,4	36,4	32,1	31,6	34,8	32,1

Os dados na tabela de combinação são orientações gerais sem vínculo de obrigatoriedade, pois podem variar de acordo com o caso de cada paciente. *longo (047 e L37 com colo alongado)

VITAPAN® LINGOFORM

Disponível nas cores 27 x VITA SYSTEM 3D-MASTER® (0M3, 1M1 – 5M3) e cores 15 x VITA classical A1 – D4® (sem B1)

Posterior



* Cor Branqueada 0M3 disponível exclusivamente para a(s) forma(s) selecionada(s).



VITA PHYSIODENS®

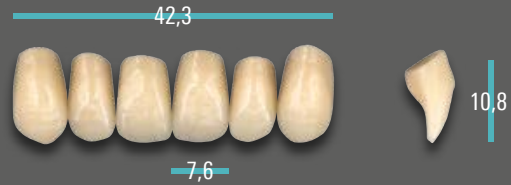
Disponível nas cores 28 x VITA SYSTEM 3D-MASTER® (0M1, 0M3, 1M1 – 5M3) e cores 15 x VITA classical A1–D4® (sem B1)

Maxilar superior-Anterior

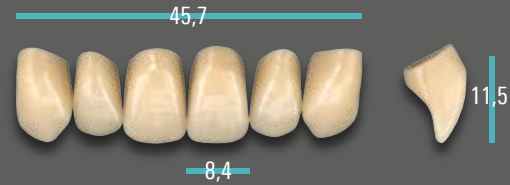


oval

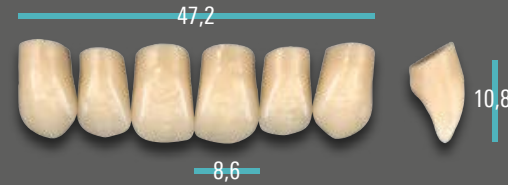
01S*



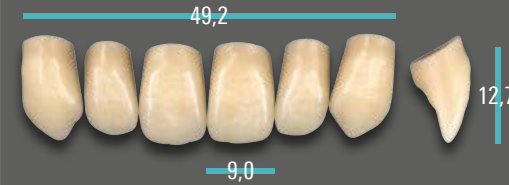
02L



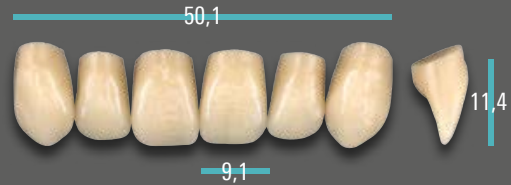
03M



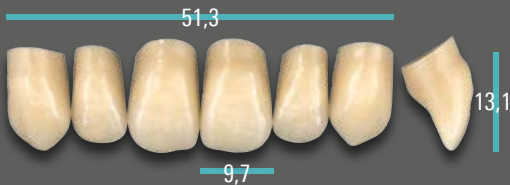
04L



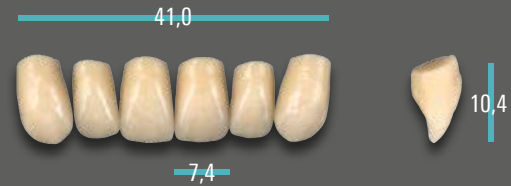
05L



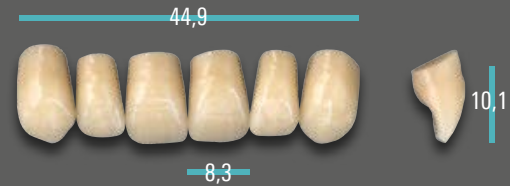
06L



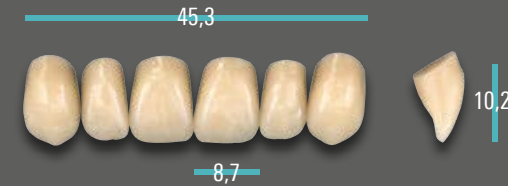
T6S**



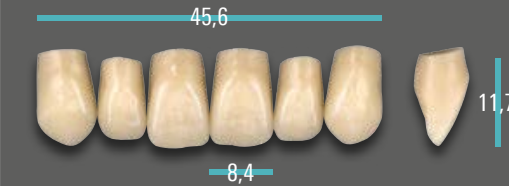
T2S*



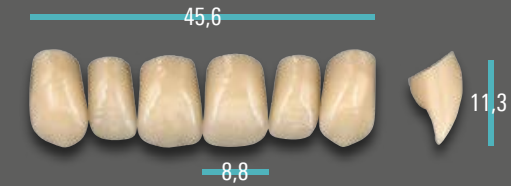
T1S



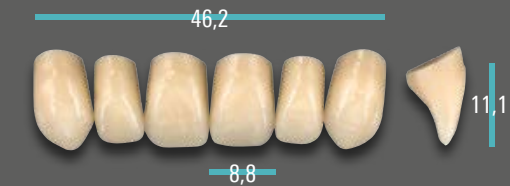
T3M



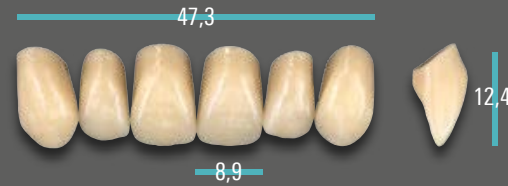
T4M*



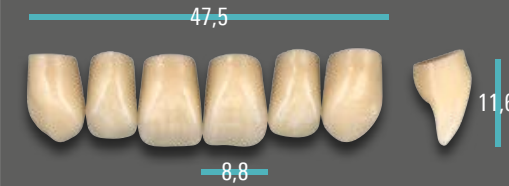
T5M



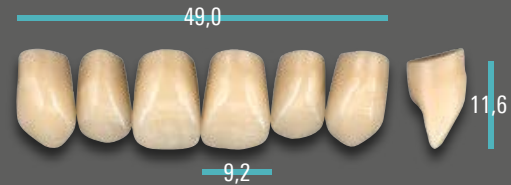
T6L



T7M



T8L*



T9L



triangular



retangular

X1M*

46,3



8,8



11,0

X2L

46,2



8,7



11,6

X3L

47,8



9,0



11,8



quadrado

Z1S

44,1



8,1



9,8

Z2S

47,5



8,7



10,1

Maxilar inferior-Anterior

L1S*

33,0



4,9



8,8

L2M*

34,5



5,2



10,4

L3M*

36,3



5,2



10,5

L4M*

35,5



5,4



9,4

L5M*

37,0



5,5



10,4

L6L

38,2



5,8



11,4

L7L

38,2



5,5



13,0

L8L

43,5



6,3











13,0

* Cores Branqueadas 0M1 e 0M3 disponível exclusivamente para a(s) forma(s) selecionada(s).

** Forma(s) disponível(is) somente nas cores VITA SYSTEM 3D-MASTER.

VITA PHYSIODENS®

Disponível nas cores 28 x VITA SYSTEM 3D-MASTER® (0M1, 0M3, 1M1 – 5M3) e cores 15 x VITA classical A1–D4® (sem B1)

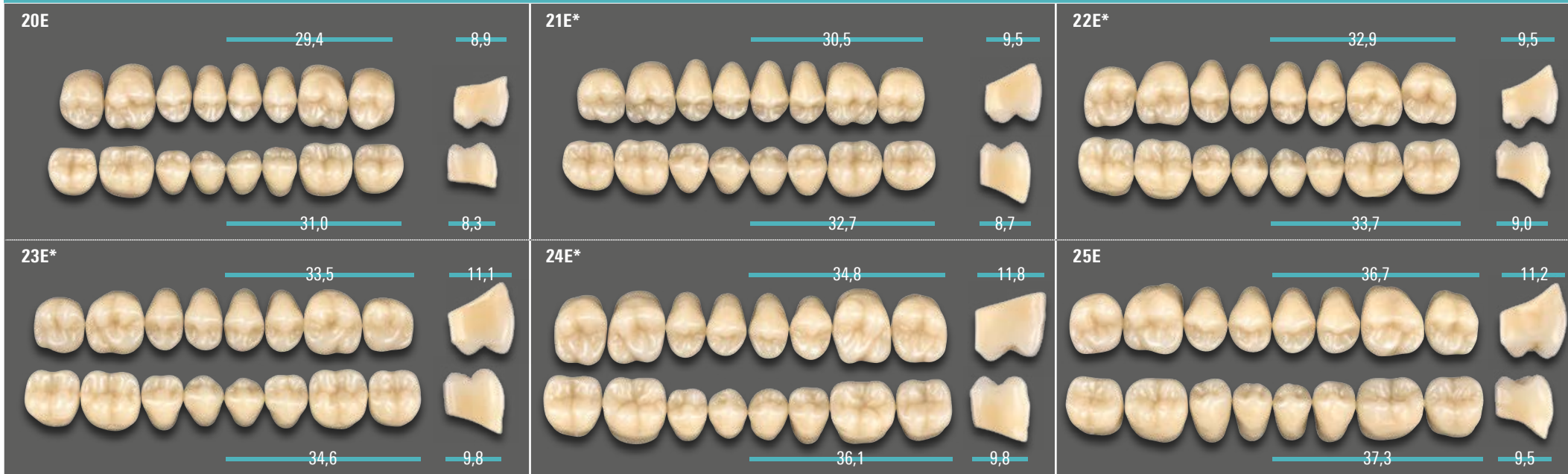
VITA PHYSIODENS Anterior	Max. sup./n.º  mm	01S 42,3	02L 45,7	03M 47,2	04L 49,2	05L 50,1	06L 51,3	T6S 41,0	T2S 44,9	T1S 45,3	T3M 45,6	T4M 45,6	T5M 46,2	T6L 47,3	T7M 47,5	T8L 49,0	T9L 49,6
	Max. inf./n.º  mm	L1S 33,0	L2M 34,5	L3M 36,3	L6L 38,2	L6L 38,2	L8L 43,5	L1S 33,0	L2M 34,5	L1S 33,0	L3M 36,3	L4M 35,5	L3M 36,3	L5M 37,0	L7L 38,2	L5M 37,0	L6L 38,2
VITA PHYSIODENS Posterior	Max. sup./n.º  mm	21E 30,5	22E 32,9	23E 33,5	24E 34,8	24E 34,8	25E 36,7	21E 30,5	21E 30,5	20E 29,4	22E 32,9	22E 32,9	23E 33,5	23E 33,5	23E 33,5	24E 34,8	25E 36,7
	Max. inf./n.º  mm	21E 32,7	22E 33,7	23E 34,6	24E 36,1	24E 36,1	25E 37,3	21E 32,7	21E 32,7	20E 31,0	22E 33,7	22E 33,7	23E 34,6	23E 34,6	23E 34,6	24E 36,1	25E 37,3
VITA PHYSIODENS Anterior	Max. sup./n.º  mm	X1M 46,3	X2L 46,2	X3L 47,8	Z1S 44,1	Z2S 47,5											
	Max. inf./n.º  mm	L3M 36,3	L4M 35,5	L5M 37,0	L1S 33,0	L5M 37,0											
VITA PHYSIODENS Posterior	Max. sup./n.º  mm	23E 33,5	23E 33,5	24E 34,8	21E 30,5	22E 32,9											
	Max. inf./n.º  mm	23E 34,6	23E 34,6	24E 36,1	21E 32,7	22E 33,7											

Os dados na tabela de combinação são orientações gerais sem vínculo de obrigatoriedade, pois podem variar de acordo com o caso de cada paciente.

VITA PHYSIODENS®

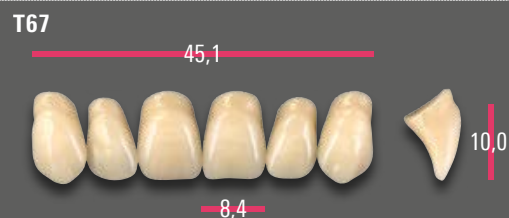
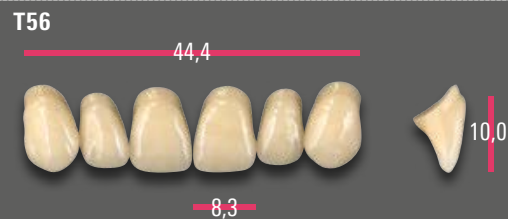
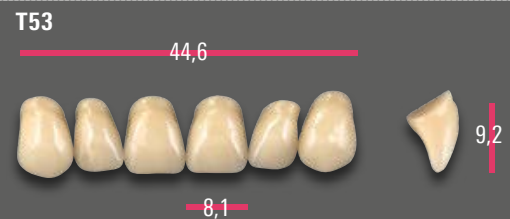
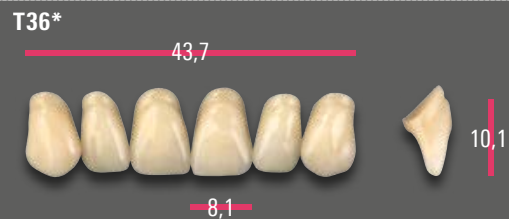
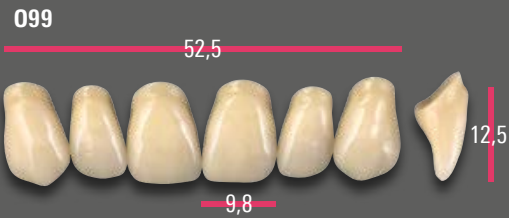
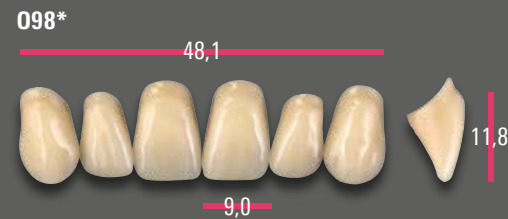
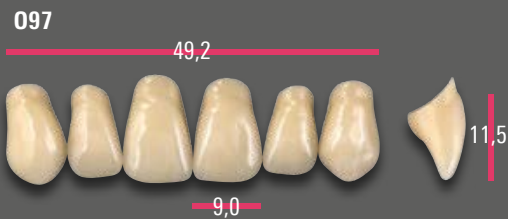
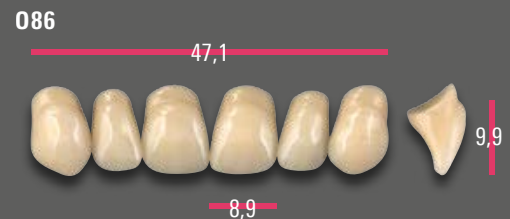
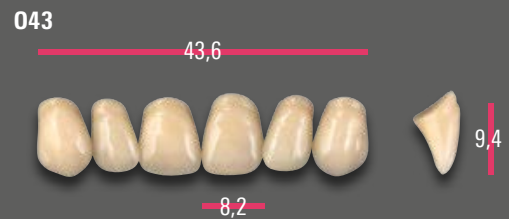
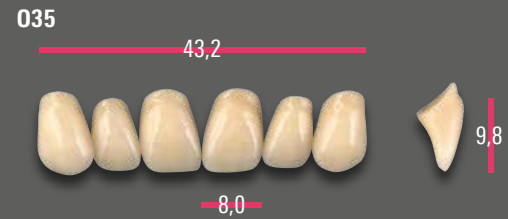
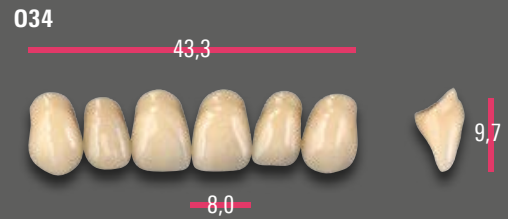
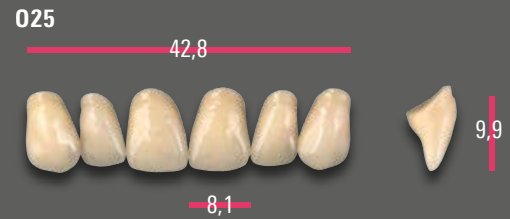
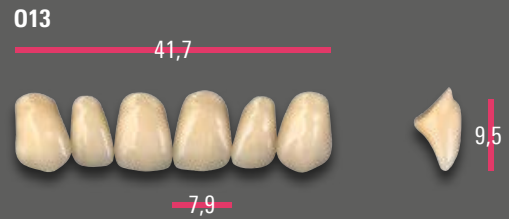
Disponível nas cores 27 x VITA SYSTEM 3D-MASTER® (0M3, 1M1 – 5M3) e cores 15 x VITA classical A1 – D4® (sem B1)

Posterior

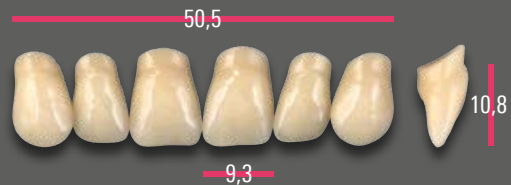


* Cor Branqueada 0M3 disponível exclusivamente para a(s) forma(s) selecionada(s).

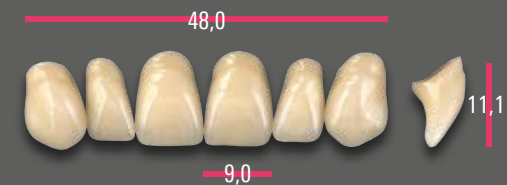
Maxilar superior-Anterior



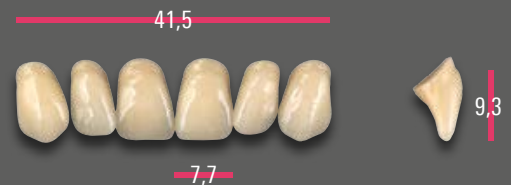
T98



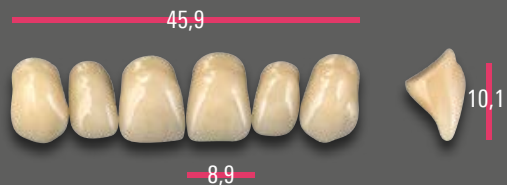
T99



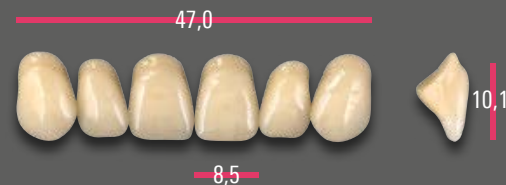
X13



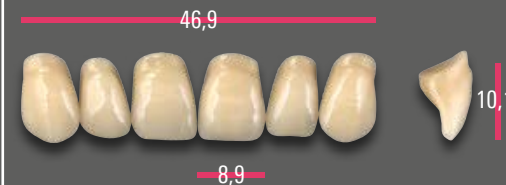
X66



X77

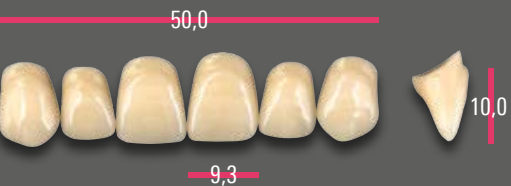


X87

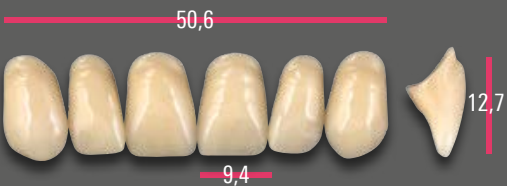


retangular

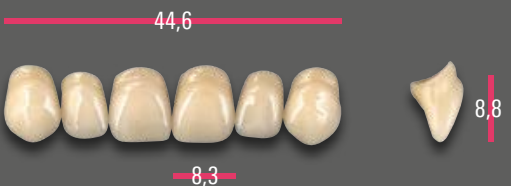
X96



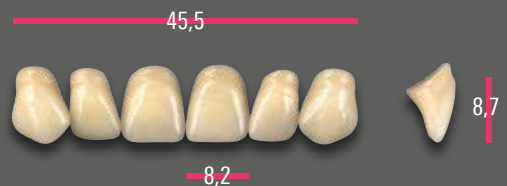
X99



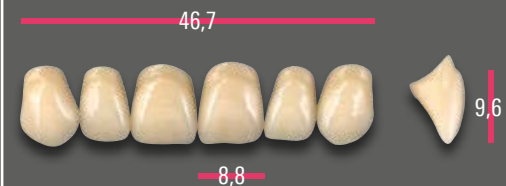
Z51



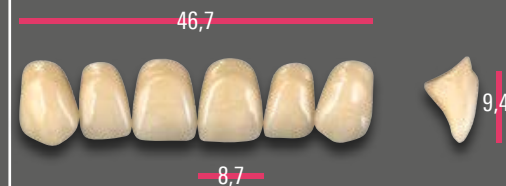
Z61



Z74

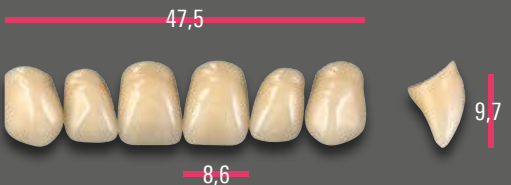


Z84

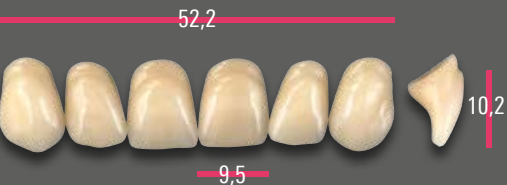


quadrado

Z85

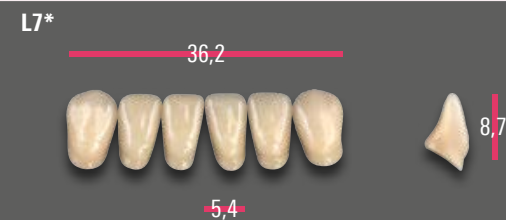
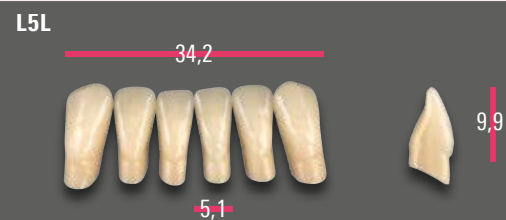
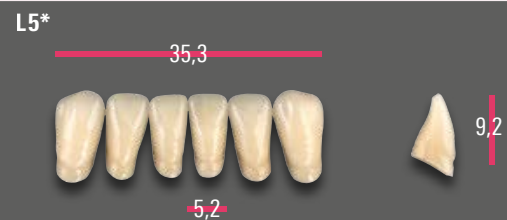


Z97



Maxilar inferior-Anterior







Bordos incisais totalmente desenvolvidos









Bordos incisais desgastados



* Cores Branqueadas 0M1 e 0M3 disponível exclusivamente para a(s) forma(s) selecionada(s).

VITAPAN Anterior	Max. sup./n.º  mm	013 41,7	025 42,8	034 43,3	035 43,2	043 43,6	086 47,1	097 49,2	098 48,1	099 52,5	T36 43,7	T53 44,6	T56 44,4	T66 44,6	T67 45,1	T76 45,9	T77 46,2	T88 47,1	T98 50,5	T99 48,0
	Max. inf./n.º  mm	L4 32,7	L3 33,4	L3 33,4	L3 33,4	L5 35,3	L11 36,9	L8 38,9	L13 37,0	L14 41,7	L4 32,7	L5 35,3	L5 35,3	L5 35,3	L4 32,7	L7 36,2	L11 36,9	L11 36,9	L15 38,0	L11 36,9
VITAPAN CUSPIFORM Posterior	Max. sup./n.º  mm	40C 28,1	40C 28,1	41C 29,9	41C 29,9	41C 29,9	42C 31,7	44C 32,8	42C 31,7	45C 34,8	40C 28,1	41C 29,9	41C 29,9	42C 31,7	42C 31,7	42C 31,7	42C 31,7	44C 32,8	45C 34,8	44C 32,8
	Max. inf./n.º  mm	40C 29,5	40C 29,5	41C 31,3	41C 31,3	41C 31,3	42C 33,4	44C 34,6	42C 33,4	45C 36,3	40C 29,5	41C 31,3	41C 31,3	42C 33,4	42C 33,4	42C 33,4	42C 33,4	44C 34,6	45C 36,3	44C 34,6
VITAPAN SYNOFORM Posterior	Max. sup./n.º  mm	10S 29,0	10S 29,0	11S 30,0	11S 30,0	11S 30,0	12S 31,3	14S 33,1	12S 31,3	14S 33,1	10S 29,0	11S 30,0	11S 30,0	12S 31,3	12S 31,3	12S 31,3	12S 31,3	14S 33,1	14S 33,1	14S 33,1
	Max. inf./n.º  mm	10S 30,5	10S 30,5	11S 31,9	11S 31,9	11S 31,9	12S 32,7	14S 35,4	12S 32,7	14S 35,4	10S 30,5	11S 31,9	11S 31,9	12S 32,7	12S 32,7	12S 32,7	12S 32,7	14S 35,4	14S 35,4	14S 35,4

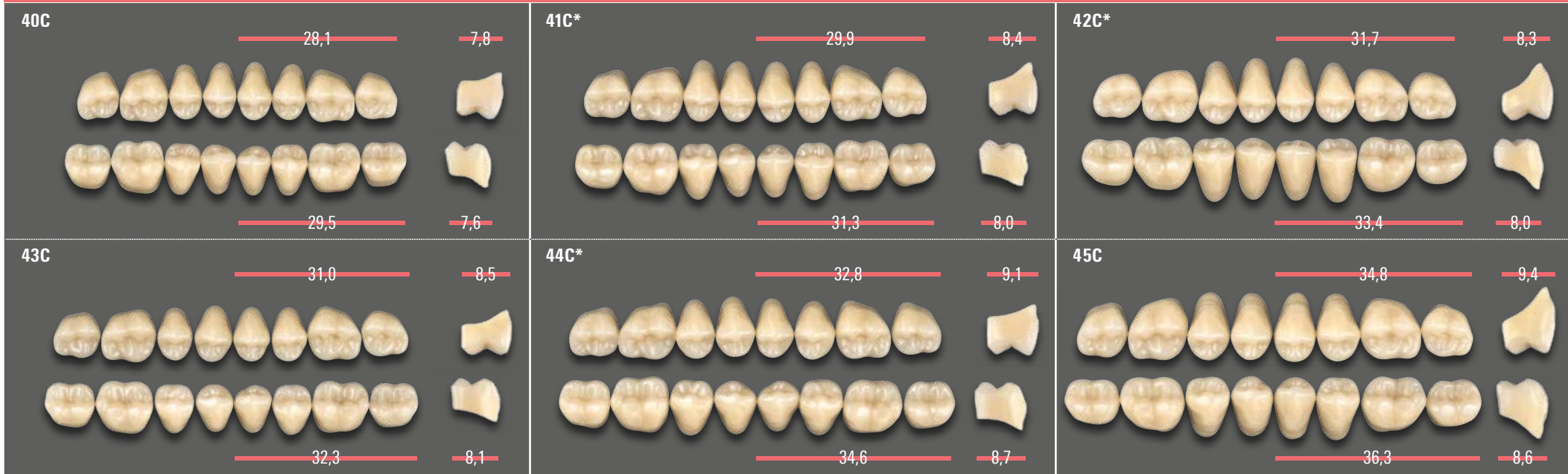
VITAPAN Anterior	Max. sup./n.º  mm	X13 41,5	X66 45,9	X77 47,0	X87 46,9	X96 50,0	X99 50,6	Z51 44,6	Z61 45,5	Z74 46,7	Z84 46,7	Z85 47,5	Z97 52,2
	Max. inf./n.º  mm	L4 32,7	L9 36,1	L11 36,9	L11 36,9	L10 39,0	L15 38,0	L3 33,4	L3 33,4	L9 36,1	L9 36,1	L13 37,0	L12 41,0
VITAPAN CUSPIFORM Posterior	Max. sup./n.º  mm	41C 29,9	42C 31,7	42C 31,7	44C 32,8	44C 32,8	45C 34,8	43C 31,0	43C 31,0	42C 31,7	42C 31,7	44C 32,8	45C 34,8
	Max. inf./n.º  mm	41C 31,3	42C 33,4	42C 33,4	44C 34,6	44C 34,6	45C 36,3	43C 32,3	43C 32,3	42C 33,4	42C 33,4	44C 34,6	45C 36,3
VITAPAN SYNOFORM Posterior	Max. sup./n.º  mm	11S 30,0	12S 31,3	12S 31,3	14S 33,1	14S 33,1	14S 33,1	13S 31,3	13S 31,3	12S 31,3	12S 31,3	14S 33,1	14S 33,1
	Max. inf./n.º  mm	11S 31,9	12S 32,7	12S 32,7	14S 35,4	14S 35,4	14S 35,4	13S 33,9	13S 33,9	12S 32,7	12S 32,7	14S 35,4	14S 35,4

Os dados na tabela de combinação são orientações gerais sem vínculo de obrigatoriedade, pois podem variar de acordo com o caso de cada paciente.

VITAPAN® CUSPIFORM

Disponível nas cores 27 x VITA SYSTEM 3D-MASTER® (0M3, 1M1 – 5M3) e cores 15 x VITA classical A1 – D4® (sem B1)

Posterior



* Cor Branqueada 0M3 disponível exclusivamente para a(s) forma(s) selecionada(s).

VITAPAN SYNOFORM®

Disponível nas cores 15 x VITA classical A1 – D4® (sem B1)

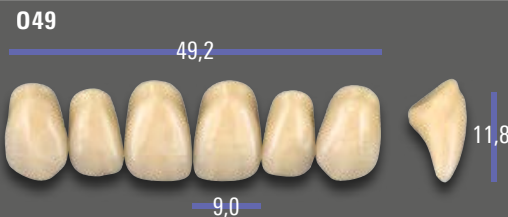
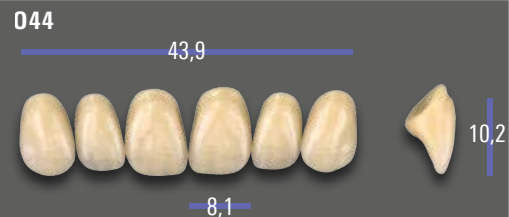
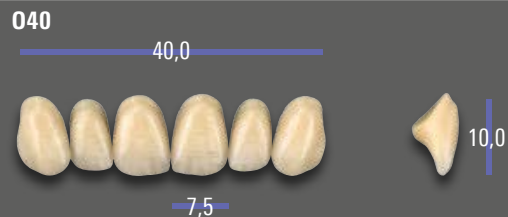
Posterior



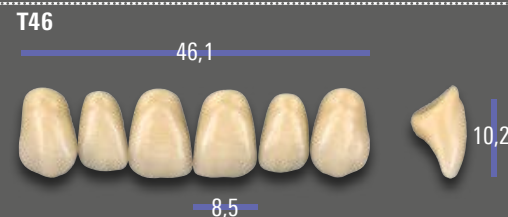
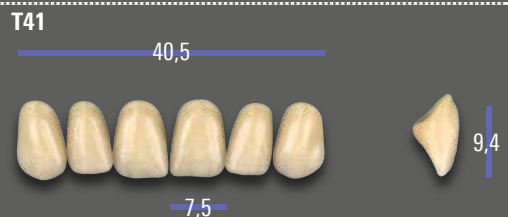
Maxilar superior-Anterior



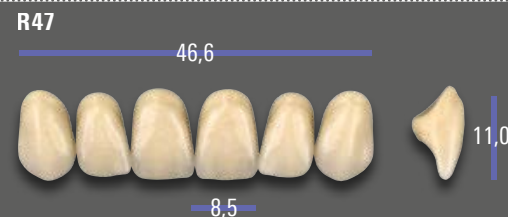
oval



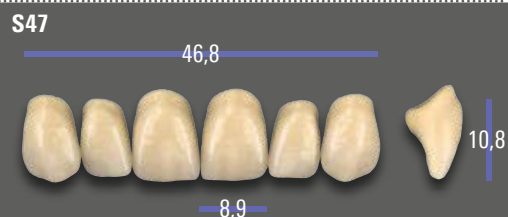
triangular



retangular



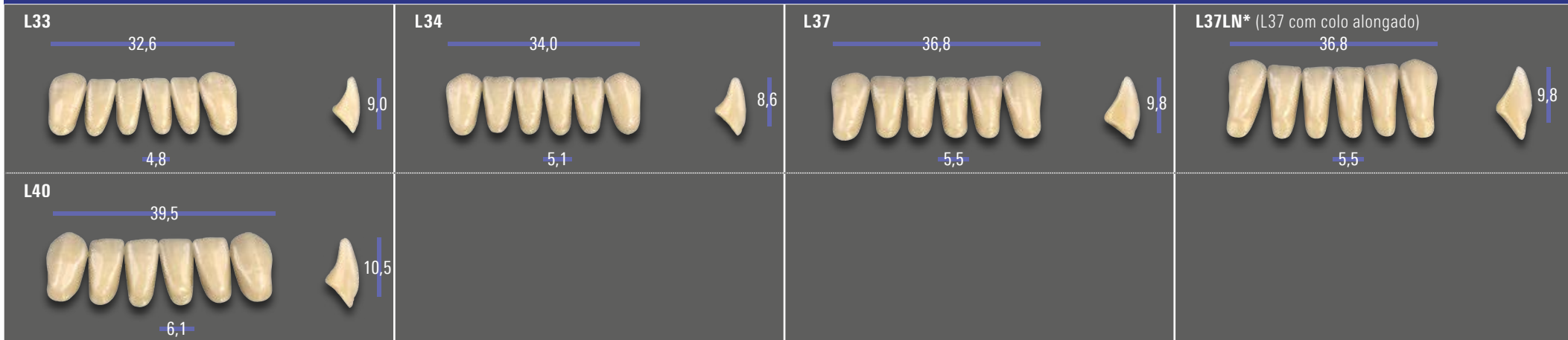
quadrado







* As cores VITA MFT classical especificadas representam da forma mais aproximada possível as cores VITA SYSTEM 3D-MASTER.

** A previsão é que as seguintes cores estejam disponíveis a partir de setembro de 2022: 0M1 (adicionalmente para dentes posteriores), 3M1, 3M3, B4, C1, D2

Maxilar inferior-Anterior

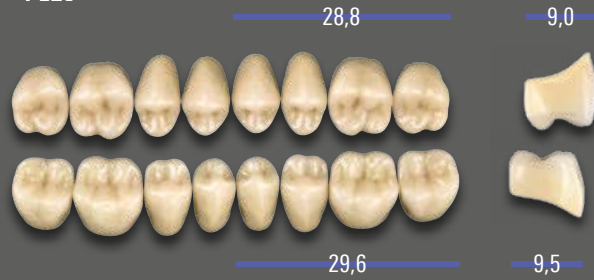


VITA MFT Anterior	Max. sup./n.º  mm	O40 40,0	O44 43,9	O49 49,2	T41 40,5	T43 43,3	T46 46,1	T49 48,8	R42 42,1	R45 44,5	R47 46,6	S47 46,8	S50 49,7
	Max. inf./n.º  mm	L33 32,6	L34 34,0	L40 39,5	L33 32,6	L34 34,0	L37 36,8	L40 39,5	L34 34,0	L37 36,8	L37 36,8	L40 39,5	L40 39,5
VITA MFT Posterior	Max. sup./n.º  mm	PU29 28,8	PU29 28,8	PU33 33,0	PU29 28,8	PU31 30,6	PU31 30,6	PU33 33,0	PU29 28,8	PU31 30,6	PU33 33,0	PU33 33,0	PU33 33,0
	Max. inf./n.º  mm	PL29 29,6	PL29 29,6	PL33 33,6	PL29 29,6	PL31 31,1	PL31 31,1	PL33 33,6	PL29 29,6	PL31 31,1	PL33 33,6	PL33 33,6	PL33 33,6

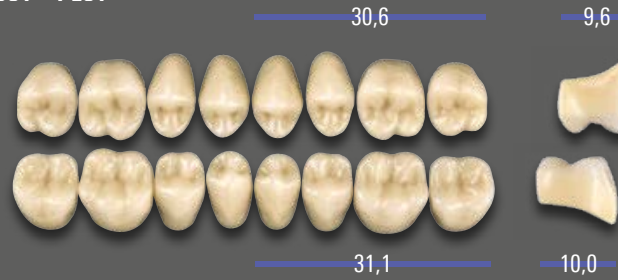
Os dados na tabela de combinação são orientações gerais sem vínculo de obrigatoriedade, pois podem variar de acordo com o caso de cada paciente. *longo (O47 e L37 com colo alongado)

Posterior

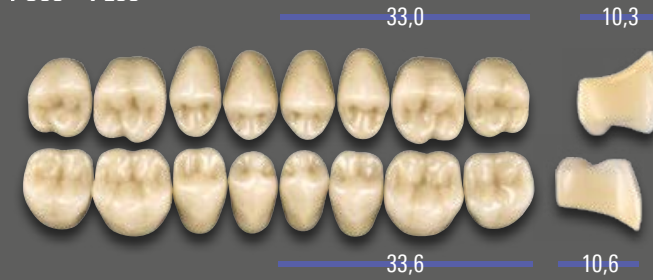
PU29 – PL29



PU31 – PL31



PU33 – PL33














* As cores VITA MFT classical especificadas representam da forma mais aproximada possível as cores VITA SYSTEM 3D-MASTER.

** A previsão é que as seguintes cores estejam disponíveis a partir de setembro de 2022: 0M1 (adicionalmente para dentes posteriores), 3M1, 3M3, B4, C1, D2



Maxilar superior-Anterior

 oval	043 43,3  10,7 7,9	045 44,8  11,3 8,3		
 triangular	T44 44,0  11,7 8,1	T46 46,2  11,6 8,2	T48 48,3  12,5 8,7	T50 49,9  12,9 9,2
 retangular	R47 47,0  10,7 8,6	R49 49,0  12,1 8,9		

Maxilar inferior-Anterior

L33 33,2  8,9 4,9	L35 35,2  9,5 5,2	L37 37,2  10,0 5,5	L39 39,2  10,5 5,8
---	--	--	--




› **Aviso:** os dentes pré-fabricados VITA VIONIC VIGO são produtos especialmente desenvolvidos para os processos de produção digitais. Os dentes são cervicalmente encurtados e as superfícies de contato com a base da prótese são pré-condicionadas para a colagem. Isso permite que, após retirados da embalagem, eles sejam colados diretamente nas cavidades da base da prótese que foi fabricada digitalmente.

VITA VIONIC VIGO®

Disponível nas cores 7 x VITA classical A1–D4®-/Cores Bleach: 0M1, A1, A2, A3, A3.5, B3, D3

Posterior



VITA VIONIC VIGO Anterior	Max. sup./n.º  mm	R47 47,0	R49 49,0	O45 44,8	T50 49,9	T46 46,2	O43 43,3	T44 44,0	T48 48,3
	Max. inf./n.º  mm	L37 37,2	L39 39,2	L35 35,2	L39 39,2	L35 35,2	L33 33,2	L33 33,2	L37 37,2
VITA VIONIC VIGO Posterior	Max. sup./n.º  mm	22L 31,8	23L 34,3	22L 31,8	24L 35,9	22L 31,8	21L 30,3	21L 30,3	22L 31,8
	Max. inf./n.º  mm	22L 32,6	23L 35,0	22L 32,6	24L 36,9	22L 32,6	21L 31,0	21L 31,0	22L 32,6

› **Aviso:** os dentes pré-fabricados VITA VIONIC VIGO são produtos especialmente desenvolvidos para os processos de produção digitais. Os dentes são cervicalmente encurtados e as superfícies de contato com a base da prótese são pré-condicionadas para a colagem. Isso permite que, após retirados da embalagem, eles sejam colados diretamente nas cavidades da base da prótese que foi fabricada digitalmente.

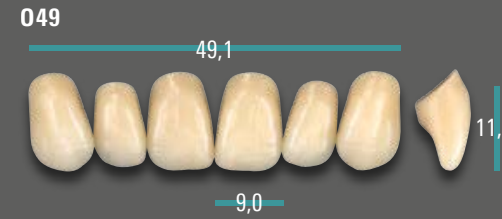
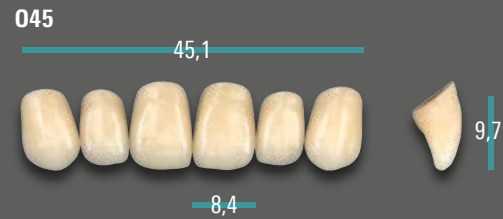
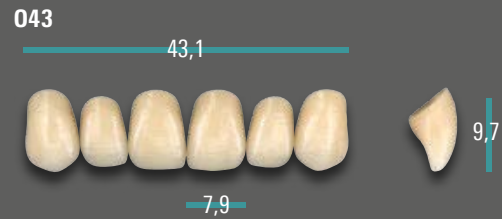
VITAPAN EXCELL® DD FRAME

Disponível nas cores 6 x VITA classical A1–D4® (A1, A2, A3, A3.5, B3, D3)

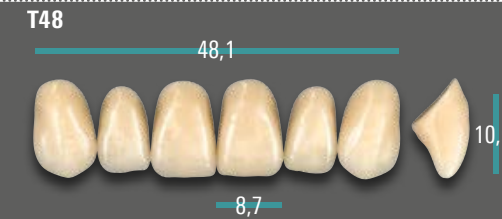
Maxilar superior-Anterior



oval



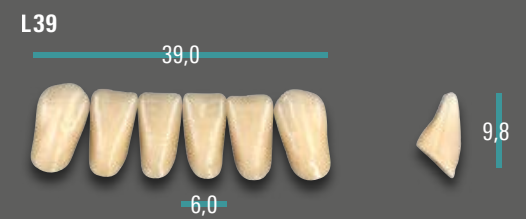
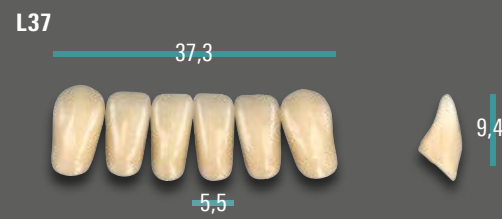
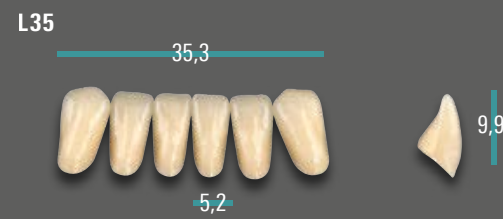
triangular



retangular



Maxilar inferior-Anterior







VITAPAN® LINGOFORM DD FRAME

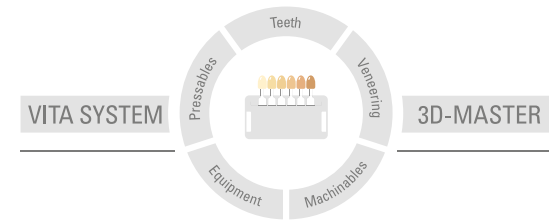
Disponível nas cores 6 x VITA classical A1–D4® (A1, A2, A3, A3.5, B3, D3)

Posterior



VITAPAN EXCELL Anterior	Max. sup./n.º  mm	043 43,1	045 45,1	049 49,1	T44 44,1	T46 46,2	T48 48,1	T50 50,0	R45 45,4	R47 47,0
	Max. inf./n.º  mm	L33 33,2	L35 35,3	L39 39,0	L33 33,2	L35 35,3	L37 37,3	L39 39,0	L35 35,3	L37 37,3
VITAPAN LINGOFORM Posterior	Max. sup./n.º  mm	21L 30,1	22L 31,6	23L 34,2	21L 30,1	22L 31,6	22L 31,6	24L 35,8	22L 31,6	22L 31,6
	Max. inf./n.º  mm	21L 30,7	22L 32,1	23L 34,8	21L 30,7	22L 32,1	22L 32,1	24L 36,4	22L 32,1	22L 32,1

Maiores informações sobre as SOLUÇÕES **PROTÉTICAS VITA** você encontra em:
www.vita-zahnfabrik.com/prosthetics



Nota importante: Nossos produtos devem ser utilizados de acordo com o manual de instruções. Não nos responsabilizamos por danos causados em virtude de manuseio ou uso incorretos. O usuário deverá verificar o produto antes de seu uso para atestar a adequação do produto à área de utilização pretendida. Não será aceita qualquer responsabilização se o produto for utilizado juntamente com materiais e equipamentos de outros fabricantes que não sejam compatíveis ou permitidos para uso com nosso produto e assim causem danos. O VITA Modulbox não é um componente obrigatório do produto. Data de publicação deste manual de instruções: 2022-09

Todas as edições anteriores perdem a validade com a publicação deste manual de instruções. A respectiva versão atualizada e vigente encontra-se em www.vita-zahnfabrik.com

A VITA Zahnfabrik é certificada e os seguintes produtos levam o selo

CE 0124

Família de produtos **VITAPAN®**, **VITA PHYSIODENS®**, **VITA MFT®**, Família de produtos **VITA VIONIC®**

MD

VITA

 VITA Zahnfabrik H. Rauter GmbH & Co.KG
Spitalgasse 3 · D-79713 Bad Säckingen · Germany
Tel. +49(0)7761/562-0 · Fax +49(0)7761/562-299
Hotline: Tel. +49(0)7761/562-222 · Fax +49(0)7761/562-446
www.vita-zahnfabrik.com · info@vita-zahnfabrik.com
 facebook.com/vita.zahnfabrik