

VITA AKZENT® Plus FLUOGLAZE LT SPRAY

Instruções de processamento Quick-Start



Spray de glaze altamente fluorescente, independente de CET

VITA – perfect match.

VITA

VITA AKZENT® Plus FLUOGLAZE LT SPRAY – FATOS E CARACTERÍSTICAS

VITA AKZENT Plus FLUOGLAZE LT SPRAY é:

- Um spray de glaze altamente fluorescente independente de CET para todas cerâmicas de recobrimento convencionais e cerâmicas monolíticas de zircônio, silicato, feldspato ou de vidro.
- Adequado para obtenção de fluorescência natural, especialmente em restaurações monolíticas de cerâmica pura sem fluorescência própria
- Adequado para selagem da superfície cerâmica

Com VITA AKZENT Plus FLUOGLAZE LT SPRAY, você se beneficia de:

- Obtenção fácil da fluorescência
- Glaze rápido e seguro
- Resultados altamente estéticos graças à fluorescência natural

COMPONENTES DO SISTEMA



VITA AKZENT® Plus FLUOGLAZE LT SPRAY

1 Aplicação do VITA AKZENT Plus FLUOGLAZE LT SPRAY



2 Aplicação do VITA AKZENT Plus FLUOGLAZE LT SPRAY:

- Limpe a restauração
- Agite vigorosamente o pulverizador imediatamente antes da aplicação
- Mantenha a ponta de pulverização aprox. a 10 cm da superfície de pulverização
- Jateie em todos os lados uma camada homogênea
- Coloque a restauração em uma bandeja de queima para a queima de glaze (e fixação dos pigmentos), e proceda à queima de acordo com os respectivos parâmetros



> Excelente espessura de camada



> Aplicação muito fina



> Aplicação muito espessa

3 Atenção:

- Caso o brilho não seja suficiente, o processo pode ser repetido

4 Parâmetros de queima


	Pré-seca-gem °C	→ min.	↗ °C/min.	Temp. aprox. °C	→ min.	VAC min.	↘ °C.
VITA AKZENT PLUS GLAZE LT Paste	400	6.00	50	740-850*	1.00	-	500*

* A temperatura de queima e/ou o resfriamento dependem da cerâmica de revestimento ou do material da estrutura, observar as indicações do fabricante.


1 – **Obtenha uma fluorescência natural**

2 – No exemplo, uma coroa natural e coroas anteriores de dióxido de zircônio monolítico

coroa natural




coroas de dióxido de zircônio monolítico




> **Sem fluorescência própria**


com agente de fluorescência



> **Fluorescência muito fraca**



> **Entremeado através da aplicação de pasta**



da marca concorrente



> Para uma alta
fluorescência



com VITA AKZENT **Plus FLUOGLAZE LT**



Agente de fluorescência e de glaze
> VITA AKZENT **Plus FLUOGLAZE LT** perfeitamente
coordenados e homogeneamente aplicados

VITA AKZENT® Plus – Portfólio de produtos

VITA AKZENT Plus EFFECT STAINS

- Cores particularmente cromáticas e opacas
- Para a reprodução de tonalidades individuais e ajustes de cor com todas as suas características naturais
- A aplicação de uma camada grossa permite a cobertura total da cor original

VITA AKZENT Plus BODY STAINS

- Massas caracterizadoras translúcidas que podem ser usadas como um fino filtro de cor sobre o material de base
- Para alterações e mudanças de cor para tons avermelhados, amarelados, alaranjados, acastanhados ou cinzentos-esverdeados

VITA AKZENT Plus CHROMA STAINS

- Cores translúcidas para alterar a cromaticidade do material básico dentro de um grupo de cores

VITA AKZENT Plus GLAZE

- Massa de glaze para uma superfície brilhante, vítrea, homogênea e sem poros após a queima

VITA AKZENT Plus GLAZE LT

- LT = Baixa Temperatura: massa de glaze de baixa fusão para cerâmicas com ponto de fusão abaixo de 800°C

VITA AKZENT Plus FLUOGLAZE LT

- Spray de glaze altamente fluorescente, independente de CET, para obtenção de uma fluorescência natural

VITA AKZENT Plus Finishing Agent

- Para uma superfície com textura natural com um brilho mate






VITA AKZENT® Plus – Cores disponíveis

VITA AKZENT Plus





VITA AKZENT Plus EFFECT STAINS

- ES01  branco
- ES02  creme
- ES03  amarelo limão
- ES04  amarelo sol
- ES05  laranja
- ES06  vermelho ferrugem
- ES07  khaki (cáqui)
- ES08  rosa
- ES09  vermelho escuro
- ES10  lilás
- ES11  azul
- ES12  azul-acinzentado
- ES13  cinzento
- ES14  preto

VITA AKZENT Plus BODY STAINS

- BS01  amarelo
- BS02  castanho-amarelado
- BS03  laranja
- BS04  cinzento-esverdeado
- BS05  castanho-acinzentado

VITA AKZENT Plus CHROMA STAINS VITA classical A1–D4

- CSA  castanho-avermelhado
- CSB  amarelo-avermelhado
- CSC  acinzentado
- CSD  vermelho-acinzentado

VITA AKZENT Plus CHROMA STAINS VITA SYSTEM 3D-MASTER

- CSL  amarelado
- CSM2  amarelo-avermelhado
- CSM3  vermelho-amarelado
- CSR  avermelhado
- CSIO  laranja

VITA AKZENT Plus GLAZE

- GLAZE
- GLAZE LT
- FLUOGLAZE LT
- FINISHING AGENT



HOTLINE TÉCNICA

Questões a respeito das soluções de produtos VITA?

O Técnico de Prótese e Consultor Técnico, MDT Ralf Mehlin

responde as suas perguntas:

- ▶ **Telefone +49(0) 7761 / 56 22 22**
- ▶ **E-mail info@vita-zahnfabrik.com**
- ▶ **8:00 às 17:00 CET**

Para mais contatos internacionais para acessibilidade,

- ▶ acesse o site **www.vita-zahnfabrik.com/contacts**



SUORTE ON-LINE

Questões sobre o processamento e as soluções de produtos?

Você encontra respostas competentes online em forma de **FAQs, vídeos e unidades eletrônicas de aprendizagem.**

Para demais informações detalhadas, consulte o completo e abrangente manual de processamento do VITA AKZENT Plus.

- ▶ **www.vita-zahnfabrik.com**
- ▶ **www.facebook.com/vita.zahnfabrik**



VITA Zahnfabrik H. Rauter GmbH & Co.KG

Spitalgasse 3 · D-79713 Bad Säckingen · Germany

Tel. +49(0)7761/562-0 · Fax +49(0)7761/562-299

Hotline: Tel. +49(0)7761/562-222 · Fax +49(0)7761/562-446

www.vita-zahnfabrik.com · info@vita-zahnfabrik.com