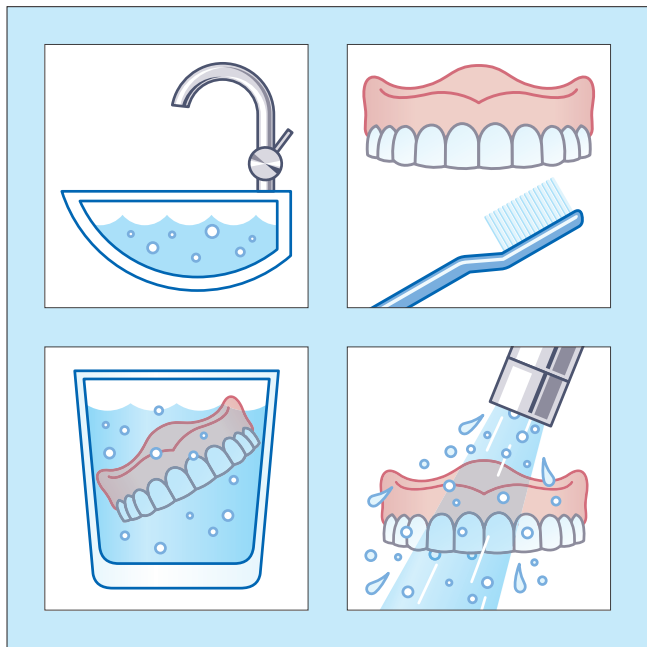


## Procedura per una pulizia sicura della protesi



Data 2021-08

VITA – perfect match.

**VITA**



**Gentile paziente,**

oggi Le abbiamo consegnato la nuova protesi - La ringraziamo per la fiducia accordataci!

La Sua riabilitazione è stata realizzata specificamente per Lei. L'impiego di denti VITA per la Sua protesi Le consente di sorridere in modo **naturale**. Potrà constatare l'**eccellente funzionalità** e lo **straordinario confort d'uso**.

Per allungare la vita della protesi, preservare la salute ed evitare disturbi Le diamo alcuni suggerimenti per la cura e manutenzione. In caso di domande ci chiami – **sull'ultima pagina trova i nostri contatti**.

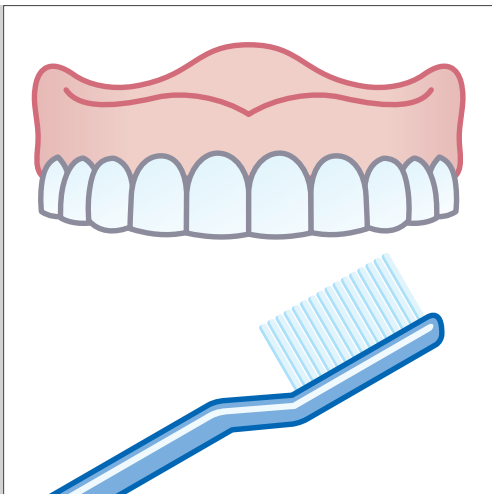
## Primo passo: sciacquare



Per **prevenire depositi** ed **evitare infiammazioni** **mattina e sera** pulire accuratamente la protesi **sotto acqua corrente**.

Per maggior sicurezza si consiglia di lavarla in un lavandino pieno d'acqua. In alternativa stendere un asciugamano sul fondo del lavandino.

## Secondo passo: spazzolare

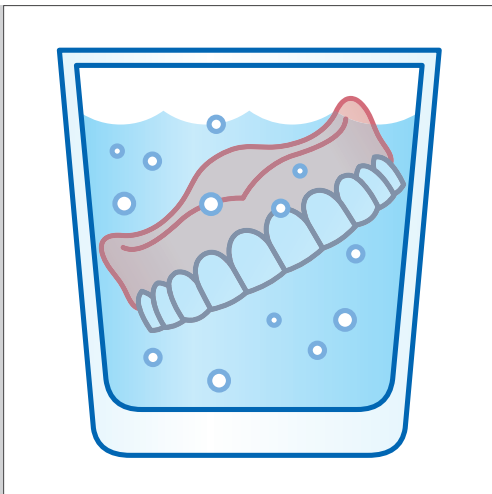


Tenere la protesi con la mano e pulirla delicatamente con **una spazzola morbida**. Sono particolarmente indicati spazzolini da denti manuali oppure spazzolini per protesi con **setole in nylon**.

**Importante:** spazzolare perfettamente **tutti i denti**, prestare particolare attenzione agli **spazi interdentali** e a tutti i punti in contatto con la gengiva o i denti naturali.

Per il lavaggio usare **acqua calda** ed un **dentifricio PRIVO di abrasivi**.

## Terzo passo: bagno di immersione



Dopo averla spazzolata, **lavare** accuratamente la protesi con **acqua fredda** e per una **pulizia più profonda** immergerla in un **contenitore** capiente **colmo** d'acqua.

Se nonostante la regolare pulizia dovessero verificarsi dei depositi, è possibile utilizzare un ablatore a ultrasuoni. Rivolgersi al dentista di fiducia. Può essere utile immergere la protesi per 10 minuti in una soluzione di aceto al 5 – 10%. Per garantire una lunga vita alla protesi con denti VITA, si consiglia di non usare pastiglie o soluzioni detergenti, spesso aggressive, e di attenersi alla procedura descritta.


## Quarto passo: risciacquare



**Prima di riutilizzare** la protesi sciacquarla nuovamente sotto **acqua corrente**.

Con la regolare pulizia e controlli periodici dal dentista l'elevata qualità della protesi dura nel tempo. In tal modo si preserva anche la salute e si evitano costi di riparazione.

**Le auguriamo una masticazione sempre efficace!**



Con i complimenti del Suo dentista / odontotecnico

**Siamo a Sua disposizione!**

**VITA**

---

 VITA Zahnfabrik H. Rauter GmbH & Co. KG  
Spitalgasse 3 · D-79713 Bad Säckingen · Germany  
Tel. +49 (0) 7761 / 562-0 · Fax +49 (0) 7761 / 562-299  
Hotline: Tel. +49 (0) 7761 / 562-222 · Fax +49 (0) 7761 / 562-446  
[www.vita-zahnfabrik.com](http://www.vita-zahnfabrik.com) · [info@vita-zahnfabrik.com](mailto:info@vita-zahnfabrik.com)  
 [facebook.com/vita.zahnfabrik](https://facebook.com/vita.zahnfabrik)