

# VITA AKZENT® Plus FLUOGLAZE LT SPRAY

Quickstart Guide



WAK-unabhängiges, hoch fluoreszierendes Glasur-Spray

Stand: 2024-02

VITA – perfect match.

**VITA**

## VITA AKZENT® Plus FLUOGLAZE LT SPRAY – FACTS & FEATURES

---

### VITA AKZENT Plus FLUOGLAZE LT SPRAY ist:

- ein WAK-unabhängiges, hoch fluoreszierendes Glasur-Spray für alle gängigen\* Verblendkeramiken, monolithische Zirkon-, Silikat-, Feldspat- oder Glaskeramiken
- geeignet zur Erreichung einer natürlichen Fluoreszenz speziell bei monolithischen vollkeramischen Restaurationen ohne Eigen-Fluoreszenz
- zum Versiegeln der Keramikoberfläche geeignet

### Mit VITA AKZENT Plus FLUOGLAZE LT SPRAY profitieren Sie von:

- einfacher Fluoreszenzsteigerung
- schnellem und sicherem Glasieren
- höchästhetischen Ergebnissen durch natürliche Fluoreszenz

### SYSTEMKOMPONENTEN



---

\*) alle VITA Verblendkeramiken, VITA YZ, VITA SUPRINITY PC, VITABLOCS, VITA AMBRIA.

## VITA AKZENT® Plus FLUOGLAZE LT SPRAY

### 1 Einsatz von VITA AKZENT Plus FLUOGLAZE LT SPRAY



### ✓ VITA AKZENT Plus FLUOGLAZE LT SPRAY-Auftrag:

- Restauration reinigen
- Spraydose unmittelbar vor der Anwendung kräftig schütteln
- Sprühkopf ca. 10 cm vor der zur besprühenden Oberfläche halten
- von allen Seiten eine gleichmäßige Schicht aufsprühen
- Restauration zum (Malfarben- und) Glanzbrand auf Brennträger platzieren und gemäß Brennparametern brennen



> Optimale Schichtstärke

> Zu dünn aufgetragen

> Zu dick aufgetragen

### ! Bitte beachten:

- Sollte der Glanz nicht ausreichen, kann der Prozess wiederholt werden

### ✓ Brennparameter



	Vt. °C	→ min.	↗ min.	↗ °C/min.	ca. Temp. °C	→ min.	VAC min.	↘ °C.
GLAZE LT SPRAY	400	6.00	4.45	80	740-850*	1.00	-	-

\* Brenntemperatur abhängig von der verwendeten Verblendkeramik, bzw. Gerüstwerkstoff, Herstellerangaben beachten



**1** Erzielen einer natürlichen Fluoreszenz

**2** Am Beispiel einer natürlichen Krone und monolithischen Zirkondioxid-Frontzahnkronen

natürliche Krone



monolithische  
Zirkondioxid Krone




mit Wettbewerbs-Fluoreszenz

> keine Eigen-  
fluoreszenz

> zu schwache  
Fluoreszenz

> streifig durch  
Einsatz von Paste



mittel



> zu hohe Fluoreszenz



mit VITA AKZENT **Plus FLUOGLAZE LT**



**Perfekt abgestimmt und homogen aufgetragenes Fluoreszenz- und Glasurmittel**

> VITA AKZENT **Plus FLUOGLAZE LT**

## VITA AKZENT® Plus – Produktportfolio

---

### VITA AKZENT Plus EFFECT STAINS

- besonders chromatische und deckende Farben
- zur Reproduktion individueller Farbtöne und farblichen Angleichungen jeder natürlichen Farbcharakteristik
- dick aufgetragen decken sie die darunterliegende Basisfarbe vollständig ab

### VITA AKZENT Plus BODY STAINS

- lasierende, durchscheinende Massen, die wie ein dünner Farbfilter auf dem Basismaterial wirken
- für Farbveränderungen und Farbverschiebungen in Richtung rötlich, gelblich, orange, bräunlich oder grau-grünlich

### VITA AKZENT Plus CHROMA STAINS

- lasierende Farben zur Veränderung der Chromazität des Basismaterials innerhalb einer Farbgruppe

### VITA AKZENT Plus GLAZE

- Glasurmasse für eine glänzende, glasartige, homogene und geschlossene Oberfläche nach dem Brand

### VITA AKZENT Plus GLAZE LT

- LT = Low Temperature: niederschmelzende Glasurmasse für Keramiken mit Brenntemperaturen unter 800 °C

### VITA AKZENT Plus FLUOGLAZE LT

- WAK-unabhängiges, hoch fluoreszierendes Glasur-Spray zur Erreichung natürlicher Fluoreszenz

### VITA AKZENT Plus Finishing Agent

- für eine natürliche Oberflächentextur mit einem matten Glanz






## VITA AKZENT® Plus – Verfügbare Farben

VITA AKZENT Plus

### VITA AKZENT Plus EFFECT STAINS

ES01		weiß
ES02		creme
ES03		zitronengelb
ES04		sonnengelb
ES05		orange
ES06		roströt
ES07		khaki
ES08		rosa
ES09		dunkelrot
ES10		lila
ES11		blau
ES12		grau-blau
ES13		grau
ES14		schwarz






### VITA AKZENT Plus BODY STAINS

BS01		gelb
BS02		gelb-braun
BS03		orange
BS04		olive-grau
BS05		grau-braun

### VITA AKZENT Plus CHROMA STAINS VITA classical A1–D4

CSA		rötlich-bräunlich
CSB		rötlich-gelblich
CSC		gräulich
CSD		gräulich-rötlich

### VITA AKZENT Plus CHROMA STAINS VITA SYSTEM 3D-MASTER

CSL		gelblich
CSM2		gelblich-rötlich
CSM3		gelb-rot
CSR		rötlich
CSIO		orange

### VITA AKZENT Plus GLAZE

GLAZE		
GLAZE LT		
FLUOGLAZE LT		
FINISHING AGENT		



## TECHNISCHE HOTLINE

Bei technischen Fragen rund um die VITA Produktlösungen können Sie gerne den technischen Service kontaktieren.

- ▶ **Phone +49 (0) 7761 / 56 22 22**  
**Mail [info@vita-zahnfabrik.com](mailto:info@vita-zahnfabrik.com)**  
**8.00 bis 17.00 Uhr CET**

- ▶ Weitere internationale Kontaktdaten zur Erreichbarkeit finden Sie unter **[www.vita-zahnfabrik.com/contacts](http://www.vita-zahnfabrik.com/contacts)**



## ONLINE-SUPPORT

Fragen rund um die Verarbeitung und zu Produktlösungen? Kompetente Antworten finden Sie online in Form von **FAQs, Videos und elektronischen Lerneinheiten.**

Weitere, detaillierte Informationen finden Sie u. a. in der komplett umfassenden VITA AKZENT Gebrauchsanweisung.

- ▶ **[www.vita-zahnfabrik.com](http://www.vita-zahnfabrik.com)**
- ▶ **[www.facebook.com/vita.zahnfabrik](https://www.facebook.com/vita.zahnfabrik)**

CE 0124 MD Rx Only



 VITA Zahnfabrik H. Rauter GmbH & Co.KG  
Spitalgasse 3 · 79713 Bad Säckingen · Germany  
Tel. +49(0)7761/562-0 · Fax +49(0)7761/562-299  
Hotline: Tel. +49(0)7761/562-222 · Fax +49(0)7761/562-446  
[www.vita-zahnfabrik.com](http://www.vita-zahnfabrik.com) · [info@vita-zahnfabrik.com](mailto:info@vita-zahnfabrik.com)