

VITA

Easy Transformation.
Make it UNIQUE.



VITA LUMEX® UNIQUE

La ceramica liquida per una semplice caratterizzazione 3D e una microstratificazione ultrasottile. Rende uniche le applicazioni monolitiche.





Ceramica Liquida

VITA LUMEX® UNIQUE

Un'unica ceramica liquida. Infinite possibilità.

VITA LUMEX UNIQUE dona il tocco finale ai restauri monolitici – in modo semplice, rapido ed efficace. L'innovativo Liquid Ceramic System è composto da paste fluorescenti pronte all'uso e consente un'estetica unica con effetti di profondità tridimensionale.

Le riabilitazioni monolitiche vengono portate a un nuovo livello, con un risultato immediatamente visibile: forma, colore ed effetti rimangono stabili prima e dopo la cottura. La bassa temperatura di cottura preserva le caratteristiche superficiali configurate, con la possibilità di ottenere risultati affidabili ed esteticamente accattivanti con una sola cottura.

Che si tratti di una caratterizzazione 3D efficiente o di una microstratificazione ultrasottile su biossido di zirconio, disilicato di litio o ceramica feldspatica, VITA LUMEX UNIQUE garantisce la massima estetica con il minimo sforzo. Il risultato: un effetto cromatico affascinante, texture sorprendenti e una lucentezza superficiale naturale. Tutto con un solo sistema, che rende unici i restauri monolitici.

Semplicità d'uso

Forma, colore ed effetti sono immediatamente visibili dopo l'applicazione delle paste e restano invariati anche dopo la cottura. Per risultati affidabili.

Estetica unica

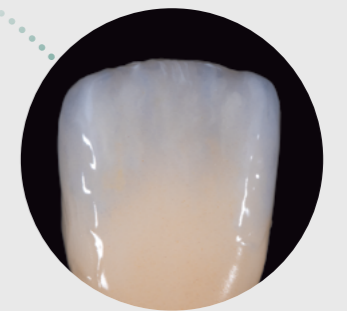
Restauri monolitici con un'estetica affascinante, un effetto di profondità tridimensionale e una lucentezza naturale.

Elevatissima flessibilità

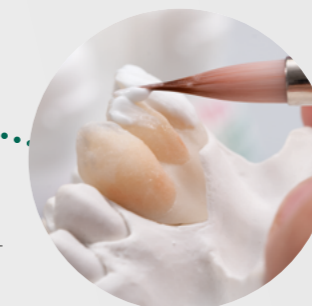
Sottili sfumature cromatiche, strutture complesse e dettagli delicati possono essere realizzati con precisione grazie alle consistenze flessibili. Ideale per la caratterizzazione 3D e la microstratificazione ultrasottile.



Estetica rosa
Riproduzione naturale della gengiva.



Caratterizzazione 3D
Effetto di profondità e lucentezza naturale senza cut-back.



Microstratificazione ultrasottile
Con uno spessore dello strato di soli 0,1-0,2 mm senza il tipico cut-back.

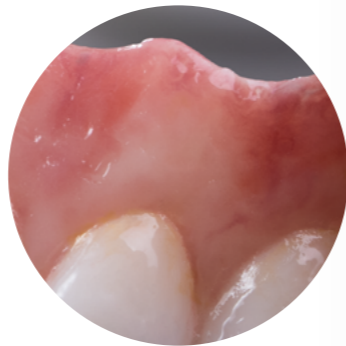
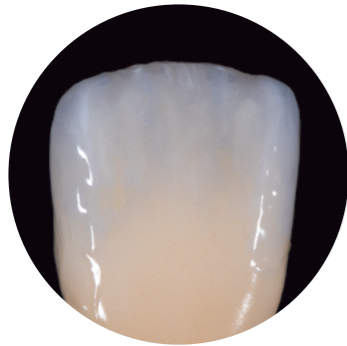
Tecnica mista

Dal tradizionale cut-back fino al rivestimento completo con VITA LUMEX AC e VITA LUMEX UNIQUE.

Estetica unica.

Possibilità creative per un'estetica sorprendente

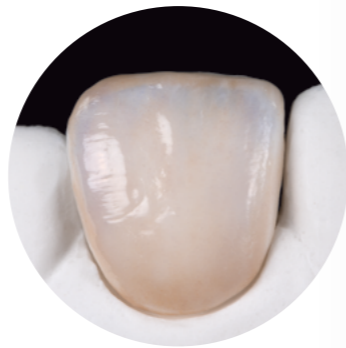
Le masse fluorescenti EFFECT PASTE consentono di riprodurre in modo semplice e veloce effetti naturali come traslucenza incisale, effetti alone, mammelloni, crepe dello smalto e molto altro ancora.



È possibile aumentare o ridurre la luminosità, così come effettuare adeguamenti cromatici sistematici negli standard VITA classical A1-D4 e VITA SYSTEM 3D-MASTER.



Valore più basso



Valore più alto

Correzioni cromatiche semplici

Le masse CHROMA PASTE consentono di adattare con facilità il croma nei diversi gruppi di colori. Che si vogliano eseguire correzioni del colore del dente o adattamenti agli standard cromatici VITA classical A1-D4 e VITA SYSTEM 3D-MASTER, l'adattamento del croma diventa semplice con le masse CHROMA PASTE.



Un'unica temperatura di cottura per tutti i tipi di pasta

Un'unica temperatura di cottura per tutte le paste

Riduce potenziali fonti di errore e semplifica il workflow. Per una lavorazione rapida e sicura, con il massimo tasso di successo nel lavoro quotidiano in laboratorio.



Stabilità cromatica, anche dopo diverse cotture

Garantisce risultati affidabili senza variazioni di colore, riducendo la necessità di lunghe correzioni.



Semplicità d'uso. Elevatissima flessibilità.

Visibilità immediata degli effetti


Texture e colore restano stabili sia durante la modellazione, sia dopo la cottura, riducendo notevolmente la necessità di interventi manuali.



Pronta all'uso

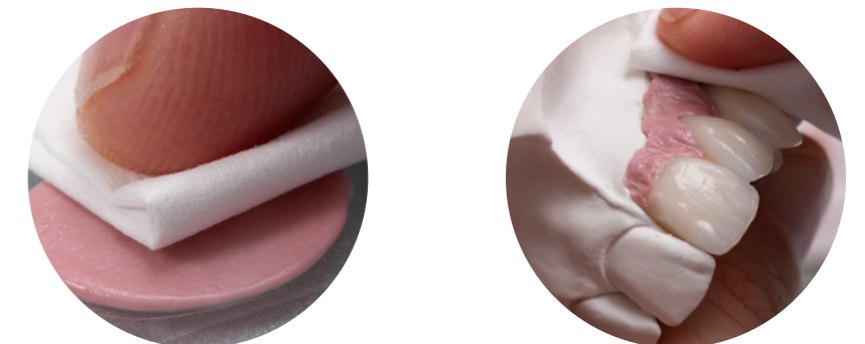
Possibilità praticamente illimitate per diverse tecniche di applicazione.

La caratterizzazione tridimensionale con paste pronte all'uso, composte da particelle di ceramica perfettamente bilanciate e la microstratificazione ultrasottile con texture ricche di dettagli consente di realizzare effetti sorprendenti, precisi e con tempi ridotti.



Consistenza ottimale per un'applicazione rapida ed efficiente.




Le masse possono essere applicate con la tecnica wet-on-wet senza che i colori si mescolino tra loro. Tutte le masse sono diluibili con LIQUID, per tecniche di applicazione flessibili e pratiche. È inoltre possibile rimuovere il LIQUID per una consistenza più soda. Ciò semplifica la modellazione sia su ampie superfici che con dosaggi di precisione.



Estetica rosa – caratterizzazione 3D.

Panoramica portfolio.

I workflow in sintesi

Workflow	Livello di difficoltà	Consigli d'uso	
Workflow BASIC GINGIVA	● ○ ○ ○ ○ ○ ○ ○	Caratterizzazione gengivale	
Microstratificazione ultrasottile – Workflow CREATIVE GINGIVA: TEXTURE PASTE dopo il workflow BASIC	● ● ○ ○ ○ ○ ○ ○	Effetto di profondità aggiuntivo (in 2 cotture*)	
Microstratificazione ultrasottile – Workflow CREATIVE GINGIVA: TEXTURE PASTE come punto iniziale	● ● ● ○ ○ ○ ○ ○	Per una combinazione rapida e personalizzata di colori e struttura (one-bake*)	

*Il numero di cotture è puramente indicativo.



Ai tutorial

VITA LUMEX® UNIQUE	Descrizione	Kit STANDARD		opzionale	
		classical	3D-MASTER		
LUMIN TRANSLUCENT EFFECT PASTE	○ crystal-white	✓	✓		
MAMELON EFFECT PASTE	● saffron	✓	✓		
	● honey-melon			✓	
TRANSLUCENT EFFECT PASTE	● midnight	✓	✓		
	● deep-blue	✓	✓		
	● foggy-grey	✓	✓		
	● copper	✓	✓		
	● lilac			✓	
	● khaki		✓	✓	
	● lemon			✓	
	● deep-red			✓	
	HIGHLIGHTING EFFECT PASTE	○ white	✓	✓	
		● brown	✓	✓	
● black				✓	
CHROMA PASTE VITA System classical A1-D4®	● red-brown (A)	✓			
	● red-sun (B)	✓			
	● grey-brown (C)	✓			
	● grey-red (D)	✓			
CHROMA PASTE VITA System 3D-MASTER®	● corn-yellow (L)		✓		
	● red-yellow (M)		✓		
	● light-red (R)		✓		
	● pale-papilla	✓	✓		
EFFECT PASTE GINGIVA	● light-rose	✓	✓		
	● deep-pink	✓	✓		
	● nectarine			✓	
	● deep-purple			✓	
	○ ENAMEL light			✓	
	● opal-sky			✓	
	● misty-rose			✓	
TEXTURE PASTE	○ clear	✓	✓		
	● light-pink			✓	
TEXTURE PASTE GINGIVA	● pink	✓	✓	✓	
	● POWER FLUO-GLAZE PASTE			✓	
GLAZE	● FLUO-GLAZE PASTE	✓	✓		
	● GLAZE PASTE	✓	✓		
	● GLAZE POWDER			✓	
LIQUID	15 ml	✓	✓		
	50 ml			✓	

Prodotti VITA LUMEX® AC	Descrizione/colore	Kit STANDARD	
		classical	3D-MASTER
CORRECTIVE	neutral	✓	✓
ENAMEL	clear	✓	✓
MODELLING LIQUID	MODELLING LIQUID	✓	✓



VITA LUMEX® UNIQUE STANDARD KIT per VITA classical A1-D4® (codice BLUSKC), vedere l'immagine a sinistra. Disponibile anche come VITA SYSTEM 3D-MASTER® KIT (codice BLUSK3D)

Altri dati sono disponibili qui



Glasura per una finitura superficiale naturale

La perfetta finitura

Durante l'applicazione, quando è ancora umida, la glasura può presentare una superficie più liscia, tuttavia dopo la cottura la texture superficiale monolitica realizzata in digitale diventa nuovamente visibile in modo evidente, donando alla superficie una finitura naturale, lucente e setosa. La FLUO-GLAZE PASTE garantisce una finitura naturale, impressionante sia alla luce naturale che alla luce nera ultravioletta a 365 nm. Per le aree non fluorescenti (ad esempio la zona mucogengivale) si può ricorrere a una GLAZE PASTE non fluorescente per ottenere un effetto gengivale di colore rosa, appropriato per il materiale.



senza glasura



con glasura

VITA LUMEX® UNIQUE POWER FLUO-GLAZE

L'innovativa generazione di fluorescenza naturale

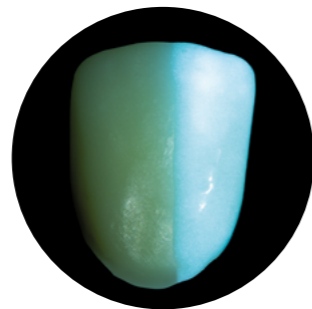
Questa glasura consente una **fluorescenza** completamente naturale a **365 nm e 395 nm**.

È in grado di compensare le differenze tra le classiche lampade UV e le moderne luci a LED a luce nera.


Il risultato particolare:

Un'estetica stabile dall'effetto naturale, indipendentemente dalla sorgente luminosa.

Naturalmente perfetto – a prova di futuro – VITA PERFECT MATCH.



POWER FLUO-GLAZE PASTE
Reazione alla **luce UV a 365 nm**



POWER FLUO-GLAZE PASTE
Reazione alla **luce UV a LED a 395 nm**

Video con consigli sull'applicazione di GLAZE PASTE








Settori di impiego: paste Liquid Ceramic.

Panoramica delle masse VITA LUMEX® UNIQUE

Paste Color

 <p>LUMIN TRANSLUCENT EFFECT</p>	<p>Aumento del valore di luminosità o messa in risalto delle liste e delle cuspidi.*</p> <p>○ crystal-white</p>	 <p>MAMELON EFFECT</p>	<p>Per l'imitazione dei mammelloni naturali e dell'effetto alone nella zona incisale.*</p> <p>● saffron ● honey-melon</p>	 <p>TRANSLUCENT EFFECT</p>	<p>Per creare effetti traslucenti naturali e una maggiore profondità e ridurre il valore di luminosità.*</p> <p>● deep-blue ● foggy-grey ● midnight ● lilac</p>
 <p>TRANSLUCENT EFFECT</p>	<p>Per l'imitazione di fessure e difetti dello smalto scuri, decolorazioni incisali e aree prossimali di colore scuro.*</p> <p>● copper</p>	 <p>TRANSLUCENT EFFECT</p>	<p>Per la miscelazione e gli effetti nella zona dentale e gengivale.*</p> <p>● lemon ● deep-red</p>	 <p>TRANSLUCENT EFFECT</p>	<p>Per l'imitazione di difetti scuri dello smalto, fessure, macchie da nicotina e decolorazioni nella zona del colletto e sul bordo incisale. Per rendere più intense le aree prossimali e neutralizzare i colori rossastri dei denti.*</p> <p>● khaki</p>




Paste EFFECT e CHROMA

 <p>HIGHLIGHTING EFFECT</p>	<p>Per imitare le cuspidi dei denti di colore gessato, fessure dello smalto, macchie di calcio e accentuare cuspidi e liste. Per aumentare il valore di luminosità.*</p> <p>○ white</p>	 <p>HIGHLIGHTING EFFECT</p>	<p>Per ridurre il valore di luminosità, imitare le aree di traslucenza intensa e schiarire altri colori.*</p> <p>● black</p>	 <p>HIGHLIGHTING EFFECT</p>	<p>Per l'imitazione di fessure e difetti dello smalto scuri, decolorazioni incisali e aree prossimali di colore scuro.*</p> <p>● brown</p>
 <p>Colori VITA classical A1-D4</p> <p>VITA SYSTEM 3D-MASTER Colori CHROMA</p>	<p>Per un facile adeguamento del croma o l'adattamento al colore naturale del dente.*</p> <p>● red-brown (A) ● red-sun (B) ● grey-brown (C) ● grey-red (D) ● corn-yellow (L) ● red-yellow (M) ● light-red (R)</p>	 <p>EFFECT GINGIVA</p>	<p>Per imitare gli effetti naturali della gengiva. Consiglio: queste tonalità possono essere utilizzate anche per effetti minimi nella zona del dente.*</p> <p>● pale-papilla** ● light-rose** ● nectarine** ● deep-pink** ● deep-purple**</p>		

*Esempi e proposte sono solo a scopo orientativo. L'applicazione delle paste avviene in base alle necessità e all'effetto desiderato.

**non fluorescente

Paste TEXTURE e GLASUR

 <p>HIGHLIGHTING EFFECT</p>	<p>Microstratificazione ultrasottile: per lievi variazioni di forma e struttura (circa 0,1-0,2 mm), per la copertura cromatica e la definizione della texture delle aree gengivali.*</p> <p>● light-pink** ● pink** ● clear ● misty-rose</p>	 <p>TEXTURE</p>	<p>Sono possibili lievi variazioni di forma e struttura, nonché l'aggiunta di punti di contatto. Microstratificazione ultrasottile (circa 0,1-0,2 mm) per rafforzare l'effetto di profondità.*</p> <p>○ ENAMEL light ● clear** ● opal-sky** ● misty-rose**</p>	 <p>GLAZE PASTE</p> <p>● POWER FLUO-GLAZE</p> <p>GLAZE PASTE</p> <p>● FLUO-GLAZE ● GLAZE**</p> <p>GLAZE POWDER</p> <p>● GLAZE**</p>	<p>Per il rivestimento di aree dentali e gengivali. Può essere anche miscelato.*</p>
---	--	---	--	---	--



Soluzioni adatte al workflow.

Determinazione del colore

VITA Easyshade V / VITA Easyshade LITE
o scale colore VITA



Realizzazione della struttura

VITA YZ ZIRCONIA, ceramica feldspatica VITABLOCS
o ceramica al disilicato di litio VITA AMBRIA



Rivestimento estetico

Ceramica di rivestimento estetico, ad es VITA LUMEX AC



Caratterizzazione 3D e microstratificazione ultrasottile

VITA LUMEX UNIQUE Liquid Ceramic



Cottura

VITA VACUMAT 6100 M
VITA SMART.FIRE ADVANCED



Lucidatura

VITA CERAMICS Polishing Sets
e pasta per lucidare VITA Polish Cera



Siamo a vostra disposizione.

Hotline Supporto vendite

Telefono +49 7761 562-884
Fax +49 7761 562-299
Dalle 8:00 alle 17:00 CET
info@vita-zahnfabrik.com

Hotline tecnica

Telefono +49 7761 562-222
Fax +49 7761 562-446
Dalle 8:00 alle 17:00 CET
info@vita-zahnfabrik.com

Hotline VITA Nord America

USA: +1 800-828-3839
Supporto tecnico USA: +1 888-249-1640
info@vitanorthamerica.com

Hotline VITA Canada

Canada: +1 800-263-4778
Supporto tecnico Canada: +1 800-324-6224

Attenzione:

I nostri prodotti vanno utilizzati in conformità alle istruzioni d'uso. Non assumiamo responsabilità per danni che si verificano in conseguenza di incompetenza nell'uso o nella lavorazione. L'utilizzatore è inoltre tenuto a verificare, prima dell'utilizzo, l'idoneità del prodotto per gli usi previsti. Escludiamo qualsiasi responsabilità se il prodotto viene utilizzato in combinazioni non compatibili o non consentite con materiali o apparecchiature di altri produttori e ne consegue un danno.

Edizione di questa brochure di prodotto: 2026-05

Con la pubblicazione di questa brochure di prodotto tutte le versioni precedenti perdono validità. La versione più recente è disponibile al sito www.vita-zahnfabrik.com

VITA Zahnfabrik è certificata e i seguenti prodotti sono

marcati **CE 0124**.
VITA LUMEX® UNIQUE · VITA LUMEX® AC

I prodotti/sistemi di altri produttori citati in questo documento sono marchi registrati dei rispettivi produttori.

Rx only  

Riferimenti

Studi interni, VITA R&S:

VITA Zahnfabrik H. Rauter GmbH & Co. KG
Dipartimento Ricerca & Sviluppo
Spitalgasse 3, 79713 Bad Säckingen, Germania

Informazioni aggiuntive:

10887 VITA LUMEX UNIQUE – ceramiche di rivestimento estetico approvate, vedere VITA LUMEX® UNIQUE
Download da www.vita-zahnfabrik.com



Per ulteriori informazioni su VITA LUMEX UNIQUE
scansionare il QR-Code.

http://www.vita-zahnfabrik.com/lumex_unique



VITA LUMEX® UNIQUE

VITA Zahnfabrik H. Rauter GmbH & Co. KG

Spitalgasse 3
79713 Bad Säckingen
Germany

Phone: +49 7761 562-0
Hotline: +49 7761 562-222

info@vita-zahnfabrik.com
www.vita-zahnfabrik.com

Follow us on
Social Media!

