

Información de producto



Determinación del color VITA

Comunicación del color VITA

Reproducción del color VITA

Control del color VITA

VITA – perfect match.

VITA

Material autopolimerizable sin material de relleno añadido para la confección extraoral de prótesis provisionales y reparaciones. Disponible en los colores VITA SYSTEM 3D-MASTER y VITA classical A–D.

VITAVM[®].CC Adaptado a todas las indicaciones



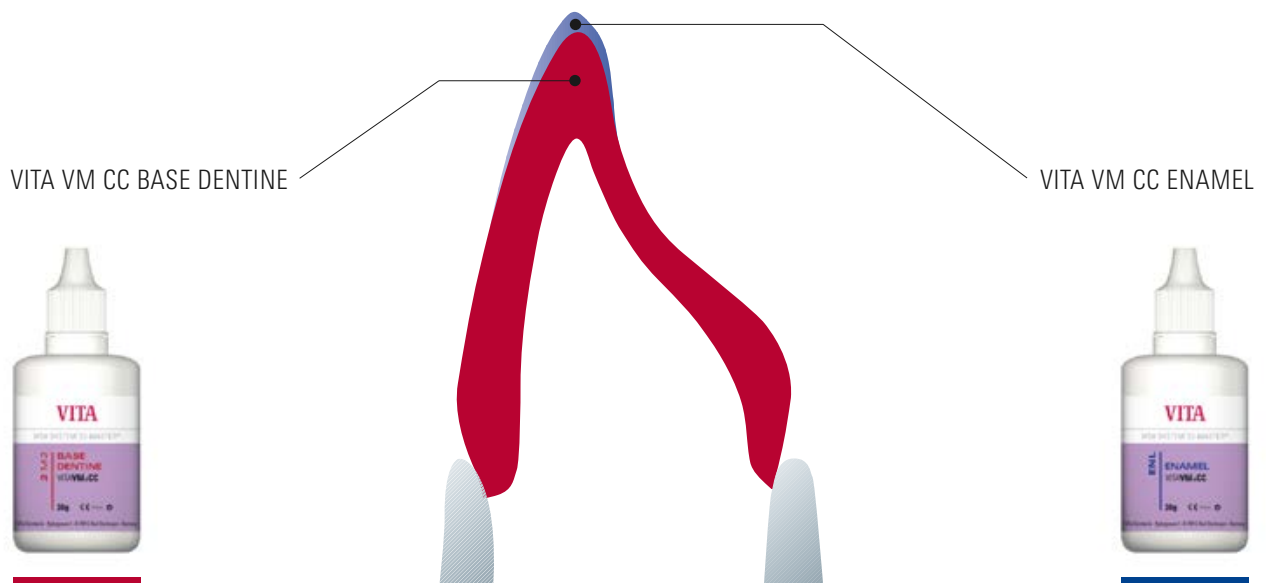
VITA VM CC es un material autopolimerizable sin material de relleno añadido. Es ideal para la confección extraoral de prótesis provisionales y para reparaciones.

Indicaciones

- Confección de coronas y puentes provisionales
- Fijación de dientes de resina VITA, p. ej., en esqueléticos
- Reparaciones
- Recubrimiento de attaches en prótesis combinadas



Estratificación BASIC



Estratificación BASIC

La estratificación BASIC con VITA VM CC, de color intenso, se compone de dos materiales:

- BASE DENTINE
- ENAMEL

Con sólo dos capas, el protésico puede confeccionar una prótesis provisional de aspecto natural.

Personalización

Los materiales complementarios permiten conseguir de forma fácil efectos auténticos y características naturales.



La prótesis provisional como base del éxito

La prótesis provisional es una parte importante del proceso de tratamiento de pacientes con prótesis dentales fijas. Por lo general, sirve para proteger los dientes preparados y para la reconstrucción temporal estética y funcional.

Sin embargo, si se utiliza correctamente, la prótesis provisional también permite preparar de forma selectiva la configuración óptima de la restauración definitiva. Especialmente en la restauración de dientes anteriores, mediante la prótesis provisional ya pueden realizarse correcciones estéticas, fonéticas y funcionales.

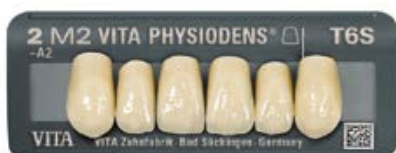
Además, facilita la aceptación de la prótesis nueva, dado que la prótesis provisional le permite al paciente irse adaptando a la nueva situación. En todo este proceso, VITA VM CC desempeña un papel importante. Con su ayuda y gracias a la estética natural que ofrece, los pacientes se muestran contentos ya con la prótesis provisional.



Fig. 1: Situación antes de la rehabilitación.

Fig. 2: Prótesis provisional y configuración de los dientes anteriores con VITA VM CC.

Fig. 3: Situación de los dientes anteriores inmediatamente después de la colocación de la prótesis. (VITA In-Ceram YZ recubierto con VITA VM 9)









Para diseñar la prótesis provisional se recomienda determinar la forma y el color adecuados al tipo individual con la ayuda de dientes preconfeccionados. Para la determinación de la forma y el color dental se puede utilizar una tarjeta de formas vivas, p. ej., con VITA PHYSIODENS. De este modo, el paciente puede hacerse una idea de la situación futura y participar en la decisión.

VITAVM[®]CC Eficiente estructura modular del surtido

	<p>VITA VM[®]CC BASIC KIT 16-COLOR VITA SYSTEM 3D-MASTER[®] o bien VITA VM[®]CC BASIC KIT VITA classical A1–D4[®] Surtido básico para la estratificación BASIC</p>
	<p>VITA VM[®]CC BASIC KIT 5-COLOR VITA SYSTEM 3D-MASTER[®] Surtido básico pequeño para la estratificación BASIC con un número reducido de materiales</p>
	<p>VITA VM[®]CC CLASSICAL COLOR KIT Surtido de ampliación para los usuarios de VITA VM CC 3D-MASTER que deseen ampliar su surtido actual con los colores VITA classical A1–D4 (sin B1)</p>
	<p>VITA VM[®]CC PROFESSIONAL KIT* Para efectos y características naturales</p>

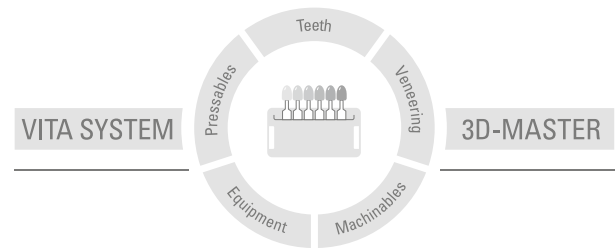
* Utilizable para VITA SYSTEM 3D-MASTER[®] y VITA classical A1–D4[®].

	<p>VITA Easyshade[®] V</p> <p>Utilice para la determinación digital del color el VITA Easyshade V y para la determinación visual del color, p. ej., la guía VITA Linearguide 3D-MASTER o VITA classical A1–D4.</p>
	<p>VITA Easyshade LITE</p> <p>Permite la determinación digital sencilla y rápida del color de dientes naturales en los sistemas de colores consolidados VITA classical A1–D4 y VITA SYSTEM 3D-MASTER.</p>
	<p>VITA Toothguide 3D-MASTER[®]</p> <p>El VITA SYSTEM 3D-MASTER permite determinar el color dental correcto de forma rápida y precisa.</p>
	<p>Guía de colores VITA classical A1–D4</p> <p>La original, para la determinación del color dental en los colores VITA classical A1–D4. Los colores adicionales VITA Bleached Shades permiten determinar con seguridad los colores de dientes blanqueados.</p>
	<p>Dientes de resina VITA PHYSIODENS[®], VITAPAN EXCELL[®], VITAPAN[®] LINGOFORM, VITAPAN[®], VITA MFT[®].</p> <p>Las cuatro líneas de dientes ofrecen la solución adecuada para cada indicación. El material, que lleva décadas demostrando su eficacia, presenta el mejor comportamiento de abrasión. VITA VM CC y los dientes de resina de VITA pueden combinarse de forma óptima.</p>
	<p>VITACOLL[®] Agente adhesivo</p> <p>El agente adhesivo VITACOLL proporciona una unión química fiable de los dientes de resina con materiales termopolimerizables y autopolimerizables, tales como VITA VM CC, evitando que los dientes se separen de la base.</p>

Más información en www.vita-zahnfabrik.com

La resina de recubrimiento VITA VM CC está disponible en los colores VITA SYSTEM 3D-MASTER y VITA classical A–D. Se garantiza la compatibilidad cromática con todos los materiales VITA SYSTEM 3D-MASTER y VITA classical A–D.

El extraordinario sistema VITA SYSTEM 3D-MASTER permite determinar y reproducir de manera sistemática y completa todos los colores de dientes naturales.



Nota importante: Nuestros productos deben utilizarse con arreglo a las instrucciones de uso. Declinamos cualquier responsabilidad por daños derivados de la manipulación o el tratamiento incorrectos. El usuario deberá comprobar, además, la idoneidad del producto para el ámbito de aplicación previsto antes de su uso. Queda excluida cualquier responsabilidad por nuestra parte por daños derivados a la utilización del producto en una combinación incompatible o no admisible con materiales o aparatos de otros fabricantes. La caja modular de VITA no es necesariamente parte integrante del producto. Publicación de estas instrucciones de uso: 2024-04

Con la publicación de estas instrucciones de uso pierden su validez todas las ediciones anteriores. La versión actual puede consultarse en www.vita-zahnfabrik.com

La empresa VITA Zahnfabrik está certificada y los siguientes productos llevan el marcado

CE0124:

VITAVM[®]CC · VITA PHYSIODENS[®] · VITAPAN[®] · VITAPAN PLUS[®]
VITAPAN[®] LINGOFORM · VITACOLL[®]



VITA

VITA Zahnfabrik H. Rauter GmbH & Co.KG
Spitalgasse 3 · 79713 Bad Säckingen · Germany
Tel. +49(0)7761/562-0 · Fax +49(0)7761/562-299
Hotline: Tel. +49(0)7761/562-222 · Fax +49(0)7761/562-446
www.vita-zahnfabrik.com · info@vita-zahnfabrik.com
 facebook.com/vita.zahnfabrik