

VITA AKZENT® Plus

Краткая рабочая инструкция - Chroma Stains 3D-Master



красители, независимые от КТР
для регулирования насыщенности

VITA – perfect match.

VITA

VITA AKZENT® Plus – ФАКТЫ & ПРЕИМУЩЕСТВА

CHROMA STAINS:

- Керамические красители, независимые от КТР для всех стандартных облицовочных керамик, монокристаллических диоксидциркониевых керамик, силикатных или полевошпатных керамик

Преимущества использования CHROMA STAINS:

- Простое создание необходимой насыщенности в соответствующих группах светлоты
- Превосходные рабочие свойства, такие как простое нанесение
- Высоко эстетичные результаты благодаря окрашиванию поверхностей

Системные компоненты



VITA AKZENT® Plus – CHROMA STAINS 3D-MASTER

Применение CHROMA STAINS 3D-Master



CHROMA STAINS L		2L1.5 → 2L2.5	3L1.5
CHROMA STAINS M2		1M1 → 1M2	2M1 → 2M2
CHROMA STAINS M3			2M2
CHROMA STAINS R		2R1.5 → 2R2.5	3R1.5

⚠️ Пожалуйста, соблюдайте следующее:

* Обратите внимание: Смешайте в 4-й группе светлоты CHROMA STAINS INTENSE ORANGE (CSIO) с соответствующим CHROMA STAINS (соотношение смешивания 1: 5).

Регулирование цвета

- У вас есть возможность адаптировать все цвета красноватого или желтоватого цвета, смешивая цвета друг с другом (соотношение смешивания 1: 1). Например, для того, чтобы придать цвету 2M2 более желтоватый оттенок, нужно смешать CSM3 и CSL в соотношении 1:1 и получится цвет 2L2.5.



→ 3L2.5	4L1.5*	→ 4L2.5*	
3M1 → 3M2	4M1* → 4M2*	5M1 → 5M2	
→ 2M3	3M2 → 3M3	4M2* → 4M3*	5M2 → 5M3
→ 3R2.5	4R1.5*	→ 4R2.5*	

VITA AKZENT® Plus – CHROMA STAINS 3D-MASTER

Пример использования на основе одиночной фронтальной реставрации



1 – Определение цвета



Реставрация по цвету не
вписывается в зубной ряд



2 – Нанесение CHROMA STAINS
Фиксирующий обжиг красителей
или комбинированный обжиг с
VITA AKZENT Plus GLAZE (см. таблицу обжигов)






Превосходное совпадение цвета
реставрации с соседними зубами

VITA AKZENT® Plus – Таблица обжига


Рекомендуемый обжиг

Глянцевый обжиг порошкообразных красителей – CHROMA STAINS, BODY STAINS, EFFECT STAINS, GLAZE, GLAZE SPRAY, BODY SPRAY, FINISHING AGENT

	Vt. °C	мин.	 мин.	 °C/мин.	Темп. ок.	мин.	вакуум мин.	 °C
VITA SUPRINITY PC	400	4.00	5.00	80	800	1.00	-	-
VITABLOCKS	500	4.00	5.15	80	920	1.00	-	-
VITA YZ T	500	4.00	5.37	80	950	1.00	-	-
VITA YZ HT	400	4.00	5.37	80	850	1.00	-	-
VITA VM 9	500	4.00	5.00	80	900	1.00	-	600
VITA VM 11	400	4.00	5.00	80	800	1.00	-	-
VITA VM 13	500	4.00	4.45	80	880	1.00	-	-
VITA VMK Master	500	4.00	5.15	80	920	1.00	-	-
Обжиг красителей	500	4.00	2.30	80	700	1.00	-	-

* При обжиге пастообразных красителей увеличить температуру предварительного нагрева с 4 до 6 мин.



 **Обратите внимание:** все виды реставраций также могут быть покрыты глазурью VITA AKZENT GLAZE LT Plus. В этом случае, вы можете снизить температуру до 750 °C.





ГОРЯЧАЯ ЛИНИЯ ТЕХНИЧЕСКОЙ ПОДДЕРЖКИ

Вопросы по продукции VITA?

Опытные зубные техники и консультанты

Ralf Mehlin и Daniel Schneider ответят на Ваши вопросы:

- ▶ **Тел: +49 (0)7761/562 222**
- ▶ **Mail info@vita-zahnfabrik.com**
- ▶ **С 8.00 до 17.00 ч. CET**



ОНЛАЙН ПОДДЕРЖКА

Вопросы по обработке и продукции?

Компетентные ответы Вы найдете на нашем сайте
в разделе **FAQs, видео и электронные уроки.**

Более подробную информацию Вы можете найти
в полной рабочей инструкции VITA AKZENT Plus.

- ▶ **www.vita-zahnfabrik.com**
- ▶ **www.facebook.com/vita.zahnfabrik**



VITA Zahnfabrik H. Rauter GmbH & Co.KG
Spitalgasse 3 · D-79713 Bad Säckingen · Germany
Tel. +49(0)7761/562-0 · Fax +49(0)7761/562-299
Hotline: Tel. +49(0)7761/562-222 · Fax +49(0)7761/562-446
www.vita-zahnfabrik.com · info@vita-zahnfabrik.com