

Ficha cromática para determinar los colores de los dientes del paciente

Paciente Sr/Sra: _____

Otros documentos:

Clínica: _____

Foto

Selección del color realizada por: _____

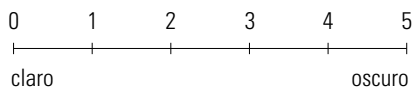
Modelo de situación

Fecha: _____

ninguno

Grado de claridad (Value)

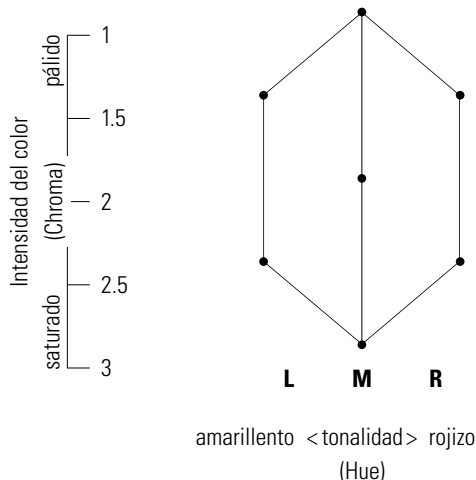
Esquema de estratificación:



juvenil

normal

abrasivo



Superficie:

brillante

mate

Incisales:

blanquecinos

azulado

grisáceo

Color del diente: _____

Dientes anteriores: _____

Dientes caninos: _____

Dientes posteriores: _____

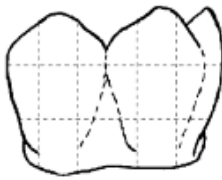
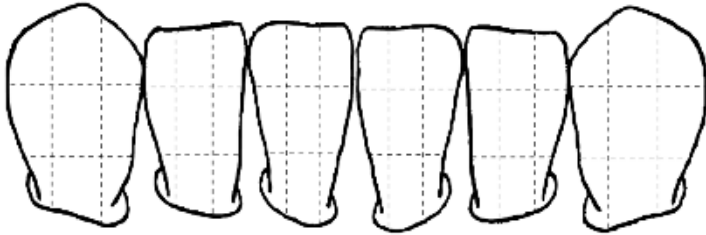
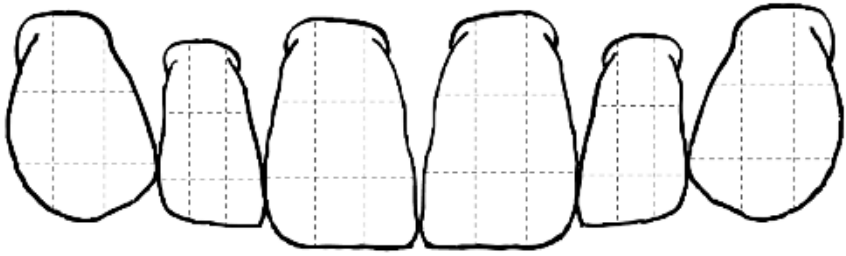
Observaciones: _____

Reconfirmación

Ver al dorso

VITA – perfect match.

VITA



17 16 15 14 | 24 25 26 27
 47 46 45 44 | 34 35 36 37



13 12 11 | 21 22 23
 43 42 41 | 31 32 33

Diseño de
 anteriores

individual

uniforme

modelo

Mamelones

Fisuras en el
 esmalte

Dentina secundaria

Superficies de oclusales coloreadas/
 fisuras

sí

sí

sí

sí

no

no

no

no

VITA