

# Schéma de communication de la couleur

Patient(e) : \_\_\_\_\_

Autres éléments :

Cabinet dentaire : \_\_\_\_\_

photo

Personne à avoir déterminé la couleur : \_\_\_\_\_

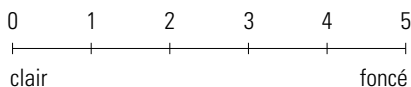
modèle de situation

Date : \_\_\_\_\_

aucun

Luminosité (Value)

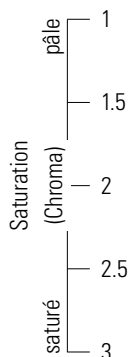
Schéma de montage :



jeune

normal

abrasé



État de surface :

brillant

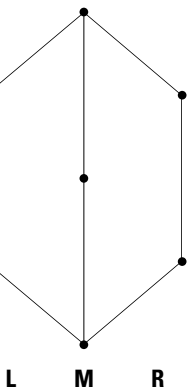
mat

Bord libre :

blanchâtre

bleuâtre

grisâtre



jaunâtre < Teinte > rougeâtre  
(Hue)

Couleur : \_\_\_\_\_ Antérieures : \_\_\_\_\_ Canines : \_\_\_\_\_ Postérieures : \_\_\_\_\_

Observations: \_\_\_\_\_

\_\_\_\_\_

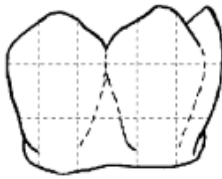
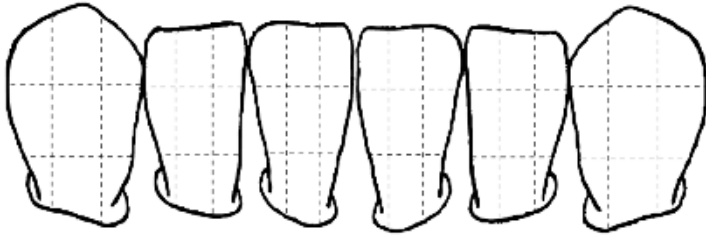
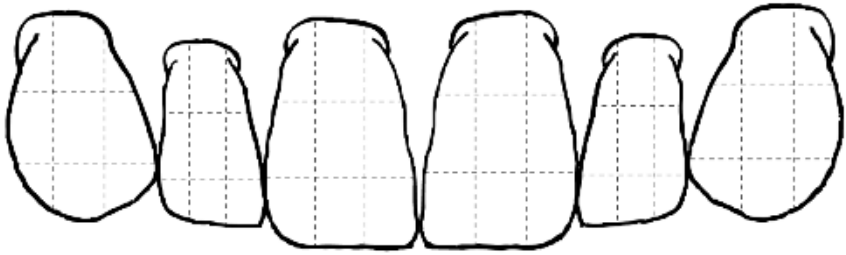
\_\_\_\_\_

À rediscuter

Voir au verso

VITA – perfect match.

**VITA**



17 16 15 14 | 24 25 26 27  
 47 46 45 44 | 34 35 36 37



13 12 11 | 21 22 23  
 43 42 41 | 31 32 33

Conception secteur antérieur

- personnalisée     classique     conforme au modèle de situation

Mamelons

- oui  
 non

Fêlures d'émail

- oui  
 non

Dentine secondaire

- oui  
 non

Surfaces occlusales colorées/sillons

- oui  
 non

**VITA**