

VITA ADIVA® LUTING SOLUTIONS

Концепт



Определение цвета VITA

Задание по цветовому исполнению VITA

Воспроизведение цвета VITA

Контроль воспроизведения цвета VITA

Дата выпуска 07.19



VITA – perfect match.

VITA

A close-up photograph of a male dentist in a white polo shirt and a white surgical mask. He is looking down and to the right, focused on his work. He is wearing a white glove on his right hand, which is positioned near a dental tray containing various instruments. The background is a bright, clean dental office with white walls and some blurred equipment.

КОНЦЕПЦИЯ И ПРЕИМУЩЕСТВА

VITA ADIVA® LUTING SOLUTIONS - решения для простой и надёжной фиксации реставраций из VITA материалов. Узнайте о концепции и преимуществах прямо сейчас.



ПРОСТАЯ И ЛОГИЧНАЯ ФИКСАЦИЯ



Что?

- Адгезивная система VITA ADIVA LUTING SOLUTIONS идеально согласована с материалами VITA.*

Для чего?


- Для фиксации всех не прямых реставраций из полевошпатной керамики, стеклокерамики, гибридной керамики, диоксида циркония, композита, а также металла.

С помощью чего?

- Простое и логичное адгезивное средство гарантирует надежную связку. Благодаря простому применению система обеспечивает надежную фиксацию.

*) VITA ADIVA также подходит для реставрационных материалов других производителей.

ДЛЯ ВСЕХ ПОКАЗАНИЙ



VITA ADIVA® АДГЕЗИВНЫЙ

- Полный комплект адгезивной системы фиксации с идеально подобранными компонентами для протравливания зуба и реставрационного материала.
- Композитный цемент двойного отверждения VITA ADIVA F-CEM доступен в 4-х цветах (A2, A3, Белый опакový, Транслюцентный).

VITA ADIVA® SELF-ADHESIVE

- Самоадгезивная система фиксации с идеально подобранными компонентами для протравливания реставрационного материала.
- Самоадгезивный композитный цемент двойного отверждения VITA ADIVA S-CEM доступен в 2-х цветах (A2, Транслюцентный).

VITA ADIVA® IMPLANT

- VITA ADIVA IA-CEM Ультра-опакový фиксирующий композит двойного отверждения для фиксации коронок на титановых основаниях и индивидуальных титановых абатментах.

VITA ADIVA® ВРЕМЕННЫЙ

- VITA ADIVA TE-CEM - композитный цемент двойного отверждения для временной фиксации. Доступен в цвете Транслюцентный.

ПРЕИМУЩЕСТВА



Надежность

- Фиксация реставрационных материалов с помощью надежного адгезивного средства.

Точность

- Благодаря набору для фиксации с систематизированными и упорядоченными по цвету компонентами надежная фиксация гарантирована.

Рациональность

- С удобным двухсекционным лотком все компоненты всегда под рукой.

понятная маркировка
и нумерация



идеальная совместимость



РАЗУМНАЯ СИСТЕМА ДЛЯ ФИКСАЦИИ

В качестве разумной системы для фиксации **VITA ADIVA® LUTING SOLUTIONS** предлагает лучшие решения для фиксации различных реставрационных материалов. Далее Вы узнаете четкий протокол рабочего процесса.





ОБЗОР КОМПОНЕНТОВ

1

VITA ADIVA®
TOOTH-ETCH
Фосфорная кислота



2

VITA ADIVA®
T-BOND I + II
адгезивный



1. Протравливание зуба



3. Ф

6

VITA ADIVA®
OXY-PREVENT

Гель для предотвращения образования кислородного слоя





2. Протравливание реставрации

3

VITA ADIVA®
CERA-ETCH
Плавиковая кислота



4a

VITA ADIVA®
C-PRIME
Керамика-праймер



4b

VITA ADIVA®
ZR-PRIME
Диоксид-праймер



4c

VITA ADIVA®
M-PRIME
Металл-праймер



Фиксация

5

VITA ADIVA®
F-CEM

Адгезивный композивный цемент



ШЕСТИШАГОВЫЙ ПРОТОКОЛ ФИКСАЦИИ - ЯСНО, ПРОСТО, ТОЧНО



Как?

- С VITA ADIVA осуществляется адгезивная фиксация согласно структурированному шести ступенчатому протоколу фиксации.

С помощью чего?

- Для систематической самоадгезивной фиксации все компоненты в наборе VITA ADIVA FULL-ADHESIVE LUTING SET расположены в соответствии с этапами протокола.

Для чего?

- Шаг за шагом Вы будете контролировать процесс: от предварительной обработки зуба до протравливания.

афии

Фиксация

5 6



VITA ADIVA®
MER

VITA ADIVA®
F-CEM

VITA ADIVA®
OXY-PREVENT

5 6



ПРОСТАЯ И ЛОГИЧНАЯ ФИКСАЦИЯ

1

2

Протравливание зуба

3

Протравливание



4a 4b 4c

ние реставрации

5

6

Фиксация

Полевошпатная керамика,
гибридная керамика и стеклокерамика



**VITA ADIVA®
C-PRIME**

4a



Диоксид циркония



**VITA ADIVA®
ZR-PRIME**

4b



Титан, сплавы из неблагородных
и благородных металлов



**VITA ADIVA®
M-PRIME**

4c



Система фиксации из согласованных друг с другом компонентов обеспечивает прочную химическую связь с различными реставрационными материалами благодаря идеально подобранному связующему средству.

ФАКТЫ И ПРЕИМУЩЕСТВА

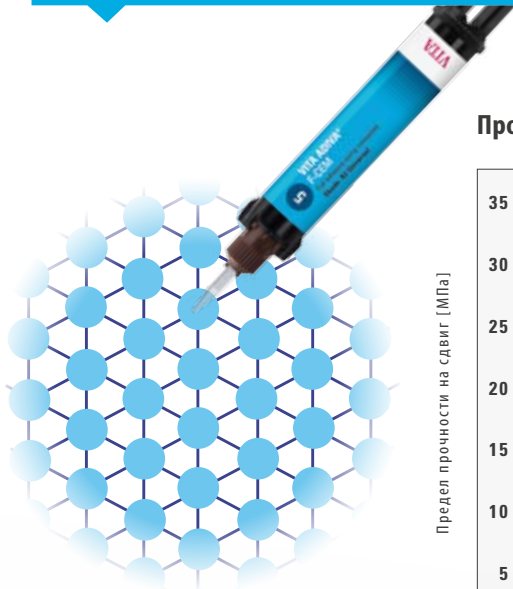
Все факты о преимуществах **VITA ADIVA®** LUTING SOLUTIONS Вы найдете в кратком обзоре. Основную информацию Вы можете найти на следующих страницах.



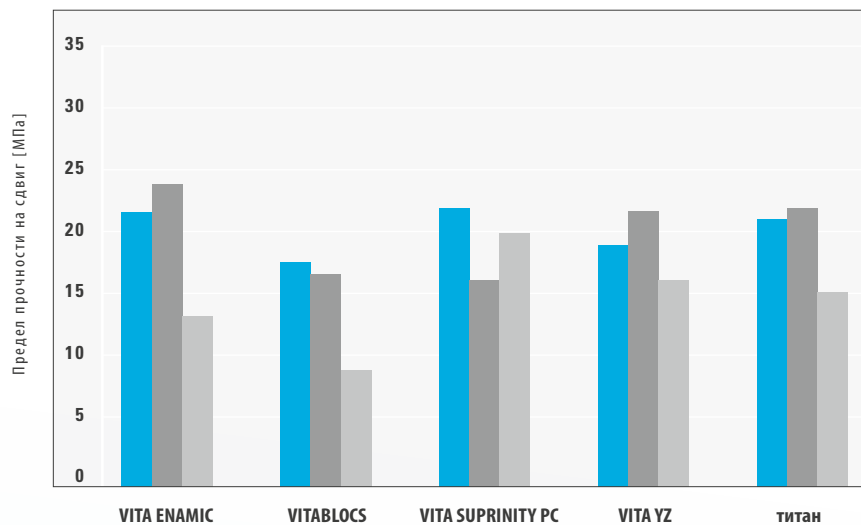


3 ФАКТОРА ДЛЯ ПОЛУЧЕНИЯ НАДЕЖНЫХ РЕЗУЛЬТАТОВ

1. VITA ADIVA® F-CEM: Превосходная связка с различными материалами



Прочность связки адгезивных систем



- VITA ADIVA F-CEM
- Panavia F 2.0
- Nexus NX 3


График: Средние значения прочности сцепления композитного цемента с выше указанными материалами для каждого из пяти образцов после предварительной обработки согласно рекомендациям производителей и выдерживания в теплой воде (37 °C) в течение 24 часов.

Источник: Внутренние данные Harvard Dental International GmbH, Hopppegarten, Germany, 11/2016 ([1], см. на обратной стороне брошюры)

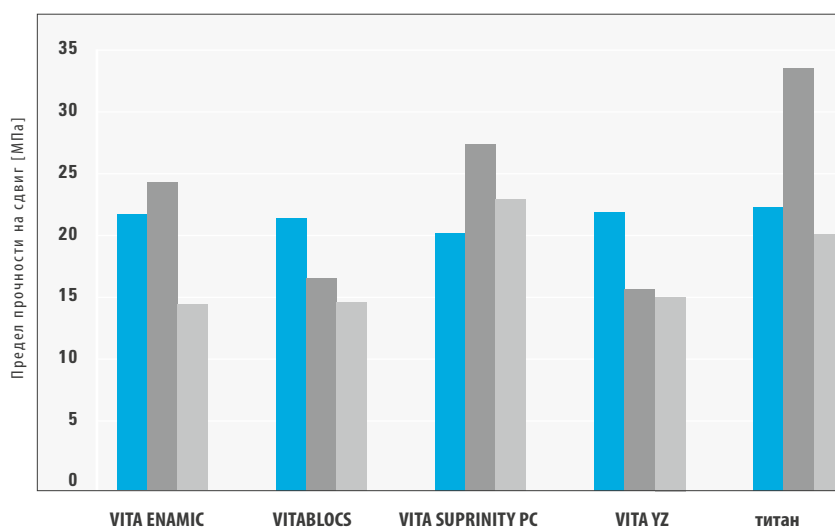
Вывод

- Система, включающая в себя VITA ADIVA праймер и адгезивный цемент VITA ADIVA F-CEM обеспечивает надежную связку с различными материалами.

2. VITA ADIVA® S-CEM: Превосходная связка с различными материалами



Прочность связки самопротравливающих систем



- VITA ADIVA S-CEM
- RelyX Unicem 2
- Maxcem Elite

График: Средние значения прочности сцепления композитного цемента с выше указанными материалами для каждого из пяти образцов после предварительной обработки согласно рекомендациям производителей и выдерживания в теплой воде (37 °C) в течение 24 часов.

Источник: Внутренние данные Harvard Dental International GmbH, Hoppegarten, Germany, 11/2016 ([1], см. на обратной стороне брошюры)

Вывод

- Система, включающая в себя VITA ADIVA праймер и самоадгезивный цемент VITA ADIVA S-CEM обеспечивает надежную связку с различными материалами.

3. Надежная фиксация благодаря простому применению

1. ПРОТРАВЛИВАНИЕ ЗУБА



2. ПРОТРАВЛИВАНИЕ РЕСТАВРАЦИИ



3. ФИКСАЦИЯ



Вывод

- Понятный набор гарантирует надёжную фиксацию, так как все компоненты систематизированы, пронумерованы и имеют цветовую маркировку.
- Благодаря продуманной комплектации, включая нумерацию, риск путаницы при использовании отдельных компонентов значительно минимизирован.

3 ФАКТОРА ДОСТИЖЕНИЯ РАЦИОНАЛЬНОЙ ФИКСАЦИИ

1. Быстрая фиксация за счет командной работы



Вывод

- Благодаря двухсекционному набору для фиксации лечащий врач и ассистент могут выполнять протравливание одновременно и таким образом экономить время.

2. Рациональное использование и хранение благодаря компактному лотку стандартного размера

компактный и эффективный



компактный формат



Вывод

- Двухсекционный набор для фиксации не занимает много места на инструментальном столике и удобен в использовании.
- Благодаря компактному размеру набор VITA ADIVA Set может храниться в холодильнике.

3. Экономная фиксация благодаря умеренному расходу материала



Экономный расход
материала до 43%*

T-Mixer™

стандартные
смесительные канюли

Вывод

- Композитный цемент VITA ADIVA расходуется экономно благодаря практичному шприцу с небольшой смесительной канюлей.
- Расход материала в клинике при использовании укороченных смесителей по сравнению со "стандартными смесительными канюлями" может снизиться до 43 %.

*) Источник: T-Mixer Themenblatt, Sulzer Mixpac AG, Haag, Schweiz



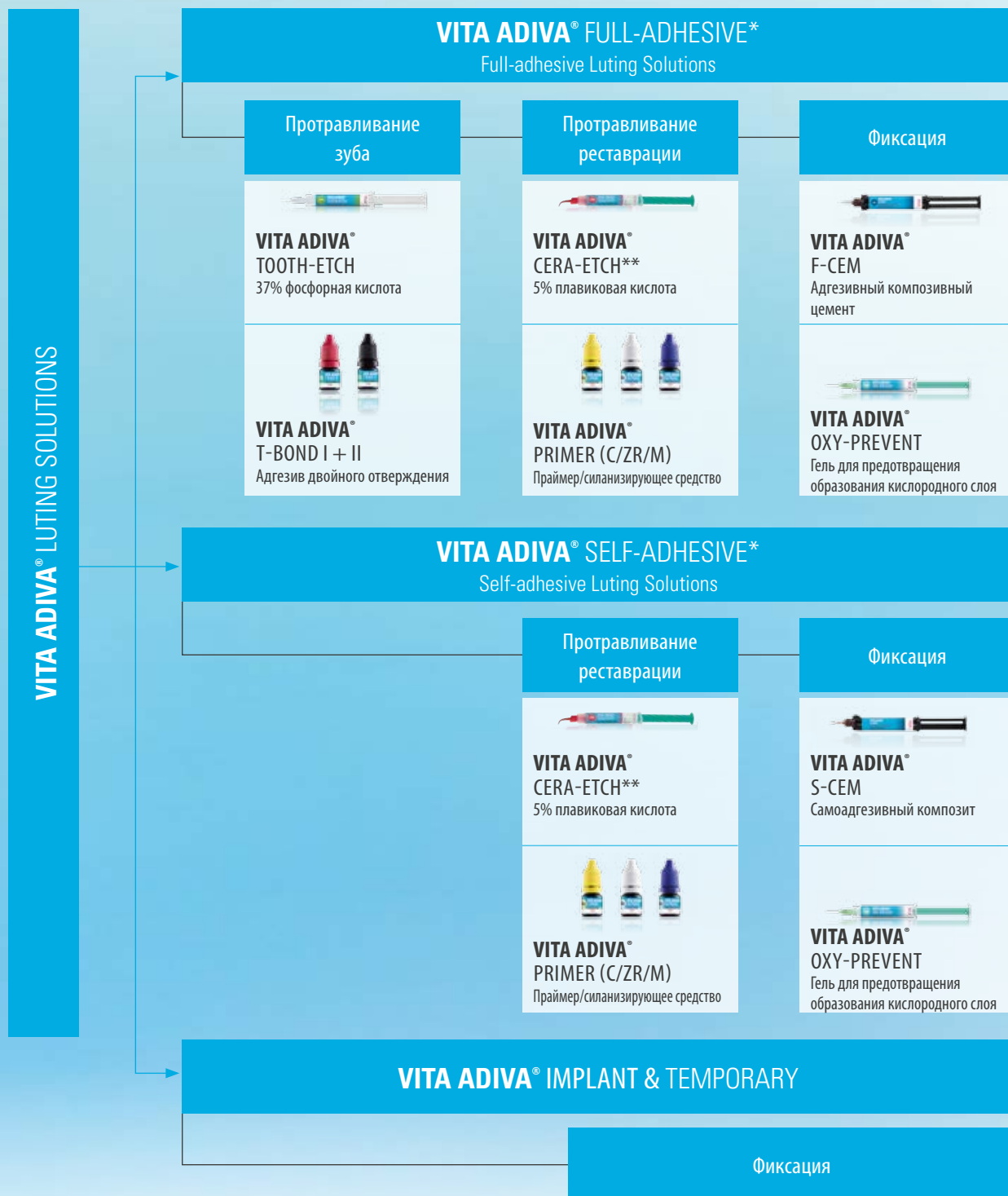
A close-up photograph of a male dentist with grey hair, wearing a white polo shirt and a white surgical mask. He is focused on a patient's teeth, using a dental instrument. The background is a blurred clinical setting.

СИСТЕМЫ И КОМПОНЕНТЫ

VITA ADIVA® LUTING SOLUTIONS - система фиксации с согласованными компонентами. Все решения в одном обзоре.



КОМПОНЕНТЫ И ФОРМЫ ВЫПУСКА

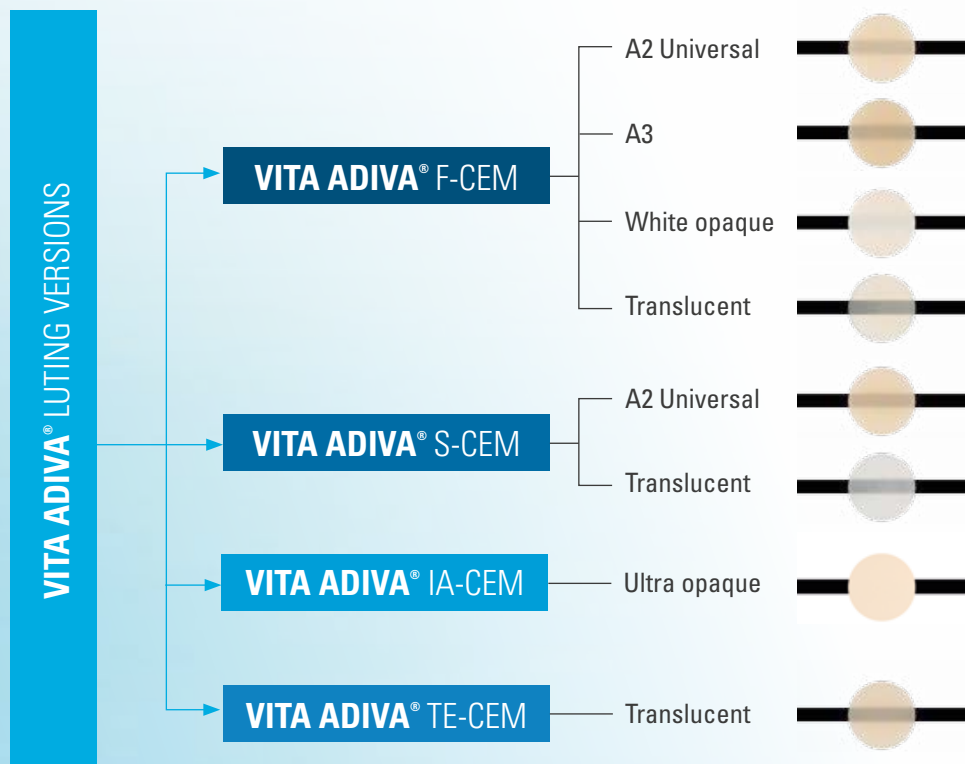


*) Все компоненты можно заказать по отдельности. Подробный обзор предлагаемых нами сменных продуктов Вы найдете на www.vita-zahnfabrik.com/adiva.

**) VITA ADIVA CERA-ETCH предлагается в шприце (3 мл) и флаконе (6 мл)

В настоящее время не доступно в США.

АССОРТИМЕНТ И ЦВЕТА



VITA ADIVA® КОМПОНЕНТЫ

АКСЕССУАРЫ


- Microbrush®
- Mixing-Trays
- T-Mixer 1:1 для VITA ADIVA® F-CEM
- T-Mixer 4:1 для VITA ADIVA® S-CEM
- T-Mixer 1:1 для VITA ADIVA® F-CEM
- T-Mixer 4:1 для VITA ADIVA® TE-CEM

РЕКОМЕНДАЦИИ ПО ФИКСАЦИИ

VITA CAD/CAM материал	Класс материалов	Вид фиксации/композитный цемент				
		адгезивно	самоадгезивно	адгезивно	традиционно	временно
		VITA ADIVA® F-CEM	VITA ADIVA® S-CEM	VITA ADIVA® IA-CEM		VITA ADIVA® TE-CEM
VITABLOCS	полевошпатная керамика	●	● ¹	○	×	×
VITA ENAMIC	Гибридная керамика	●	● ¹	●	×	×
VITA SUPRINITY PC	Силикат лития усиленный диоксидом циркония	●	●	●	○ ²	×
VITA YZ T	Диоксид циркония	●	●	●	●	●
VITA YZ HT	Диоксид циркония	●	●	●	●	●
VITA YZ ST	Диоксид циркония	●	●	●	●	●
VITA YZ XT	Диоксид циркония	●	●	●	●	●
VITA CAD-Temp	Композит	○	×	●	○	●
-	Сплав неблагородных металлов, сплав благородных металлов, титан	●	●	●	●	●

● рекомендуется ○ возможно × невозможно

ТАБЛИЦА ПРИМЕНЕНИЙ

	VITA ADIVA® F-CEM	VITA ADIVA® S-CEM	VITA ADIVA® IA-CEM	VITA ADIVA® TE-CEM
	Адгезивный Композитный цемент	Самоадгезивный - Композитный цемент	Адгезивный композитный цемент	Временный Композитный цемент
	●	●	●	●
	●	×	×	×
	●	×	×	×
	●	●	●	●
	●	●	●	●
	●	●	●	●

● рекомендуется × невозможно

Рекомендации:

- Самоадгезивные композиты могут быть использованы для фиксации реставраций из полевошпатной и гибридной керамики исключительно для коронок.
- Традиционные материалы для фиксации (например, Ketac CEM, 3M ESPE, Vivaglass CEM, Ivoclar Vivadent, GC Fuji I, GC Dental) могут быть использованы только для коронок на естественных зубах. Для традиционного цементирование, отпрепарированная реставрация должна иметь ретентивные поверхности и уменьшаться в соответствии с руководящими принципами подготовки анатомической формы с соблюдением требований относительно минимальной толщины.

ЛУЧШИЕ РЕШЕНИЯ ДЛЯ ПРОИЗВОДСТВЕННОГО ПРОЦЕССА

Определение
цвета



- Используйте **VITA Easychade V** для цифрового определения цвета и цветовые шкалы **VITA Linearguide 3D-MASTER** или **VITA classical A1–D4** для визуального.

CAD/CAM
изготовление



- Для CAD/CAM-изготовления Вы можете использовать высокоэстетичную керамику на основе полевого шпата, высокопрочную стеклокерамику, инновационную гибридную керамику и диоксид циркония от фирмы VITA – просто выберите для себя лучший вариант решения среди имеющихся материалов.

Цветовая
модификация*



- Используйте для индивидуализации и характеристики реставраций из керамики на основе полевого шпата, стеклокерамики и диоксида циркония красители **VITA AKZENT Plus** и облицовочную керамику **VITA VM 9** и **VITA VM 11**. Для гибридной керамики используйте красители **VITA ENAMIC Stains**, а для индивидуализации **VITA VM LC**.

Обжиг*



- Глянцобразующий обжиг, обжиг красителей и/или дентина, а также кристаллизационный обжиг лучше всего проводить в печи класса Premium **VITA VACUMAT 6000 M**.
- Для синтеризации лучше всего использовать печь **VITA ZYRCOMAT 6100 MS**.
- Примечание: Гибридную керамику обжигу не подвергать.

Полировка



- Используйте для реставраций из керамики на основе полевого шпата подходящие полировальные системы (например, **VITA Karat алмазный полировочный набор**).
- Для полировки реставраций из стеклокерамики, а также гибридной керамики от VITA идеально подходят наборы **VITA SUPRINITY/ VITA ENAMIC Polishing Sets**.

Фиксация



- Фиксируйте реставрации из полевошпатной, гибридной и стеклокерамики, диоксида циркония, композита и металла адгезивно или самоадгезивно с **VITA ADIVA LUTING SOLUTIONS**.

* Примечание: Реставрации из полевошпатной керамики и гибридной керамики могут устанавливаться в полости рта сразу после шлифования и полировки. Для полевошпатной керамики вышеописанные этапы являются опциональными. В принципе, тоже самое относится и к гибридной керамике, только в этом случае исключается какой-либо обжиг. Реставрации из диоксида циркония перед характеристикой/индивидуализацией должны подвергаться синтеризационному обжигу.

МЫ ВСЕГДА ГОТОВЫ ВАМ ПОМОЧЬ

› Больше информации по продуктам и их обработке на сайте www.vita-zahnfabrik.com

Технические консультанты:

Алина Керецман

тел.: +7 (915) 079-62-76
e-mail: alinakeretsman@gmail.com

Олег Стребков

тел.: +7 (916) 352-14-91
e-mail: o.strebkov@vita-zahnfabrik.com

Владимир Мадюдя

тел.: +380 (67) 740-52-94
e-mail: V.Madyudya@vita-zahnfabrik.com


Электронная почта

Ваши вопросы и пожелания Вы всегда можете отправить на электронный адрес info@vita-zahnfabrik.com!

› Дополнительные международные контакты см. в разделе www.vita-zahnfabrik.com/contacts



ПРОСТАЯ И ЛОГИЧНАЯ ФИКСАЦИЯ - ИНТУИТИВНО И ТОЧНО!



> ИДЕАЛЬНО СОГЛАСОВАННО С МАТЕРИАЛАМИ VITA

С **VITA ADIVA LUTING SOLUTIONS** Вы фиксируете последовательно - интуитивно и точно.

Рекомендации

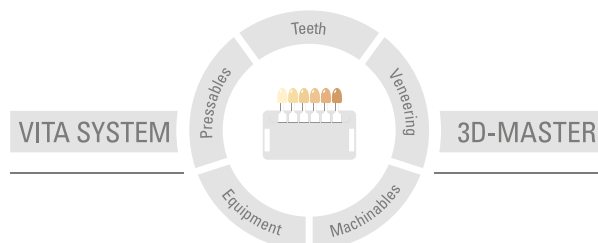
1. Внутренние данные, Harvard Dental.

Harvard Dental International GmbH
Margaretenstraße 2 – 4
15366 Hoppegarten
Germany

Dr. Dierk Lübbers, Scientific Affairs Manager, Hoppegarten
Bericht: 11/2016

Данные испытаний см. в технической документации
VITA ADIVA LUTING SOLUTIONS;
Скачать по ссылке www.vita-zahnfabrik.com/adiva

Более подробную информацию о VITA ADIVA LUTING SOLUTIONS
Вы можете найти на сайте: www.vita-zahnfabrik.com/adiva



Внимание: Наши продукты следует использовать согласно инструкциям. Мы не берем на себя никакой ответственности за ущерб, возникающий из-за ненадлежащего обращения или неквалифицированной применения. Кроме того, перед использованием продукта пользователь обязан проверить его пригодность для предусматриваемого применения. Наша ответственность исключается в случае использования продукта с материалами и оборудованием других производителей, не оговоренными в договоре или в недопустимом сочетании, приводящим к повреждениям. Модульбокс VITA не является неотъемлемой частью данной продукции. Дата выхода данной брошюры: 07.19

С изданием данной брошюры все предыдущие издания утрачивают силу. Любую актуальную версию Вы найдете на сайте www.vita-zahnfabrik.com

Фирма VITA является сертифицированным производителем и следующие виды ее продукции имеют маркировку:

CE0482

VITA ADIVA® F-CEM, VITA ADIVA® S-CEM, VITA ADIVA® IA-CEM, VITA ADIVA® TE-CEM, VITA ADIVA® TOOTH-ETCH, VITA ADIVA® T-BOND I + II, VITA ADIVA® C-PRIME, VITA ADIVA® ZR-PRIME, VITA ADIVA® M-PRIME

Фирма Harvard Dental International GmbH сертифицирована как производитель медицинской продукции и следующие виды ее продукции имеют маркировку:

CE

VITA ADIVA® Microbrush®, VITA ADIVA® T-Mixer™

Фирма VITA Zahnfabrik сертифицирована как производитель медицинской продукции, и следующие виды ее продукции должны иметь маркировку

CE

VITA ADIVA® OXY-PREVENT

Microbrush® - марка фирмы MICROBRUSH® INTERNATIONAL.

T-Mixer™ - марка фирмы Sulzer Mixpac AG.

Упомянутые в документе продукты/системы других производителей являются зарегистрированными марками соответствующих производителей.

VITA

VITA Zahnfabrik H. Rauter GmbH & Co. KG
Spitalgasse 3 · D-79713 Bad Säckingen · Germany
Tel. +49(0)7761/562-0 · Fax +49(0)7761/562-299
Hotline: Tel. +49(0)7761/562-222 · Fax +49(0)7761/562-446
www.vita-zahnfabrik.com · info@vita-zahnfabrik.com
 facebook.com/vita.zahnfabrik