

VITA AMBRIA® Lista de comprobación

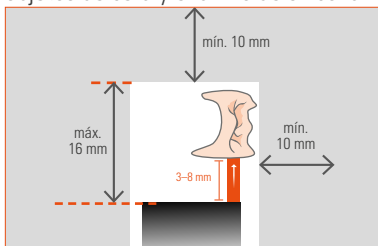
Para iniciarse satisfactoriamente en el uso de VITA AMBRIA, le aconsejamos que tenga en cuenta los siguientes puntos antes de la primera utilización:

Modelado:

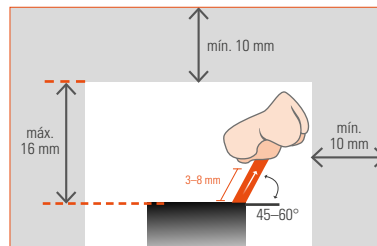
Para el modelado deben utilizarse exclusivamente ceras orgánicas calcinables sin dejar residuos. Las ceras y resinas de fresado o las resinas para la impresión 3D deben probarse previamente para comprobar que se calinen sin dejar residuos. En caso de utilizar resinas, se deberán seguir las recomendaciones en cuanto al revestimiento.

Colocación de los jitos:

Para alcanzar un flujo sin problemas durante el proceso de prensado, la colocación de los jitos debe tener lugar siempre en la dirección de flujo. Si se utilizan muflas de 100 g, se deben colocar los jitos de la restauración en la base de la mufla en un ángulo de 80°-90°, y en caso de muflas de 200 g se deben colocar en un ángulo de 45°-60°. Debe respetarse una distancia mínima de 10 mm entre los objetos de cera y el anillo de silicona.



Sistema de muflas de 100 g



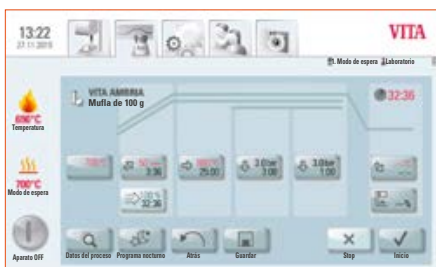
Sistema de muflas de 200 g

Calibración del horno de prensado:

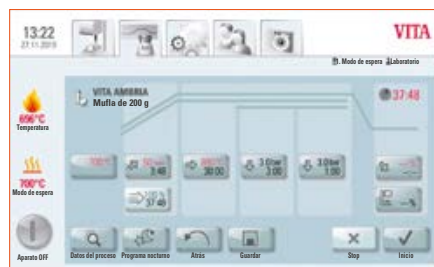
En el primer prensado, recomendamos poner en revestimiento una rejilla de cera junto con la restauración. En función del aspecto, podrá evaluar el resultado del prensado con ayuda de la tabla de calibración y ajustar en consecuencia la temperatura de prensado si fuera necesario. Vea a este respecto la tabla de calibración n.º 10642.

Parámetros de prensado:

Los valores aquí indicados son orientativos y deben entenderse únicamente como punto de referencia. Puede que los resultados de cocción difieran y que, por lo tanto, sea preciso adaptar los valores orientativos.



Sistema de muflas de 100 g



Sistema de muflas de 200 g

Proceso de prensado:

No está permitido apilar las pastillas. Si el peso de la cera es superior a 0,75 g debe utilizarse una pastilla L. A fin de evitar el enfriamiento de la mufla, cárguela debajo del horno abierto. No precaliente la pastilla ni el émbolo de prensado.

Utilice exclusivamente émbolos desechables.

Encontrará información detallada sobre la manipulación en las instrucciones de uso de VITA AMBRIA n.º 10611. Para obtener información sobre los componentes del sistema, lea en el respectivo capítulo las instrucciones de uso del componente en cuestión.

VITA